

Brady Workstation Gegevens- automatisering



www.bradyeurope.com/workstation

Automatiseer uw labelingproces



Voeg informatie toe rechtstreeks vanuit uw ERP-systeem (zoals SAP®)

Met Brady Workstation Gegevensautomatisering kunt u het **automatisch printen van labels op een eenvoudige manier integreren in uw werkplaats**.

De app is bijzonder gebruiksvriendelijk. In slechts enkele klikken kunt u het printen van labels automatiseren.

- Kies een labelsjabloon
- Duid de voorkeurplaats van de gegevens aan
- Selecteer een printer

Met Brady Workstation Gegevensautomatisering kunt u gegevens uit uw systeem automatisch importeren op een vooraf gedefinieerd label en afdrukken op een specifieke printer, zonder manuele tussenkomst.

Meerdere kanalen

Brady Workstation Gegevensautomatisering biedt de gebruiker de mogelijkheid om vijf kanalen te programmeren, inclusief labelgegevens, een labelsjabloon, een geselecteerde printer en het aantal exemplaren. Aan elk kanaal kan een andere invoerlocatie, een ander labelsjabloon en een andere labelprinter worden toegewezen. U kunt extra kanalen aankopen via het toepassingsplatform Brady Workstation.


Voorkom tijdsverlies, fouten en toevallige lay-outwijzigingen

Brady Workstation Gegevensautomatisering geeft de gebruiker volledige controle over het printen van labels vanaf een ERP-, LIMS- of databasesysteem. Hierdoor neemt de invoer van gegevens en gebruikerstraining minder tijd in beslag en daalt het risico op toevallige lay-outwijzigingen bij het aanmaken van labels.

De printers van Brady waarschuwen de gebruiker wanneer extra materialen nodig zijn om de printopdracht te voltooien.

Software

Artikelnummer	Bestelreferentie	Productomschrijving
146180	BWS – DA – CD	Brady Workstation Gegevensautomatisering incl. 5 kanalen + LM6 op cd
146246	BWS – DA – EM	Brady Workstation Gegevensautomatisering incl. 5 kanalen + LM6 download




Brady Workstation

Brady Workstation is een toepassingsplatform dat gratis gedownload kan worden en waarmee gebruikers de apps die ze nodig hebben, kunnen kiezen, aankopen en installeren. Gratis proefversies zijn beschikbaar.

Instelling in vijf eenvoudige stappen


1



Watch folder

Selecteer een map voor het controleren op inkomende CSV-gegevensbestanden.


2



Labelsjabloon

Creëer een LabelMark 6- of een Brady Workstation labelsjabloon.


3



Mapping

Koppel de velden in het labelsjabloon aan de juiste data.


4



Printer

Selecteer een printer.

5



Start

Bevestig en start de automatisatie.

Printercompatibiliteit

Deze applicatie kan worden gebruikt in combinatie met alle gangbare printers voor product- en draad-identificatie met een Windows®-printerstuurprogramma: BMP™41, BMP™51, BMP™71, BBP™12, BBP™33, IP™-Printer, BradyPrinter™-PR Plus.



BMP™41
LABEL PRINTER



BMP™51
LABEL MAKER



BMP™71
LABEL PRINTER



BBP™12
LABEL PRINTER



BBP™33
LABEL PRINTER



IP™
PRINTER



Bradyprinter™
BP-PR PLUS Printer
HEAVY DUTY MEETS HIGH TECH



Bekijk de video van Brady Workstation Gegevensautomatisering online.



Combineer met LabelMark™ 6!

Brady Workstation Gegevensautomatisering is een aanvulling op de LabelMark™ 6-labelingsoftware van Brady. LabelMark™ 6 biedt een eenvoudige manier om labelsjablonen te maken.

Vraag uw demo aan en begin vandaag nog met uw automatisatie!

Brady EMEA-vestigingen

Afrika	+27 11 704 3295	Midden-Oosten	+971 4881 2524
Benelux	+32 52 45 78 11	Noorwegen	+47 70 13 40 00
Centraal- en Oost-Europa	+421 2 3300 4800	Roemenië	+40 21 202 3032
Denemarken	+45 66 14 44 00	Rusland	+7 495 504 04 99
Duitsland	+49 6103 7598 660	Spanje en Portugal	+34 900 902 993
Frankrijk	+33 3 20 76 94 48	Turkije	+90 212 264 02 20
Hongarije	+36 23 500 275	VK en Ierland	+44 1295 228 288
Italië	+39 02 26 00 00 22	Zweden	+46 8 590 057 30

© 2017 Brady Worldwide Inc. ALLE RECHTEN VOORBEHOUDEN

Uw Brady-distributeur

www.bradyeurope.com/workstation

EUR-M-790-NL 9/01/2017