

Ladderinspectiegid

Ladders, platformen en opstapjes moeten in de eerste plaats beschouwd worden als een toegangshulp. Ze mogen in de werkplaats slechts gedurende een korte tijd (maximaal 30 minuten) gebruikt worden. Dit is bovendien alleen toegestaan als het gebruik van geschiktere hulpmiddelen niet gerechtvaardigd is, omdat er weinig risico bestaat en/of als het restrisico volledig onder controle is.

Ladders (draagbare en vaste), platformen en opstapjes moeten:

- uitgerust zijn met een systeem dat aangeeft wanneer ze "onveilig" zijn of niet mogen worden gebruikt
- voorzien zijn van een unieke identificatiemarkering, bijvoorbeeld een Brady Laddertag®
- in een geschikt register worden geregistreerd
- over correct geregistreerde inspectie-, reparatie- of onderhoudsgegevens beschikken
- visueel worden gecontroleerd voor elk gebruik op schade, defecten en slijtage
- door een bevoegd persoon geïnspecteerd worden op regelmatige tijdstippen die worden vastgelegd afhankelijk van het type, het beoogde gebruik, de werkomstandigheden, de plaats van gebruik, de ouderdom en het voorafgaande gebruik.

Aanbevolen: 3 maanden bij buitengebruik, 6 maanden bij binnengebruik, maximum 1 jaar.





Brady Laddertag® statusmarkering



ONDERDELEN:

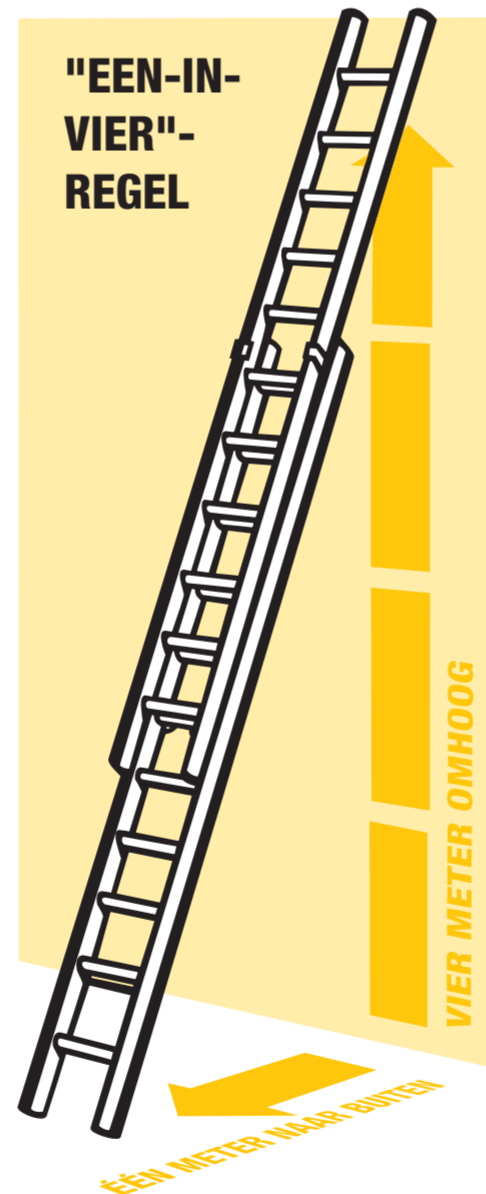
- Ladderbomen/Trapstijlen
- Sporten
- Treden
- Versterkingsstangen
- Bordes
- Antislip ladder- en trapvoeten
- Schuifhaken
- Steunplatform
- Achterste trapstijlen



Een ladder opstellen voor veilig gebruik

Een van de cruciale elementen voor een veilige ladderopstelling is de correcte plaatsingshoek. De "één-in-vier"-regel (of vier delen omhoog, één deel van de muur weg) is een eenvoudige manier om te onthouden welke hoek veilig is voor het werken met een ladder. Bijvoorbeeld, als een ladder tot een totale lengte van vier meter kan worden verlengd, moet de basis op één meter van de muur worden geplaatst.

- Zorg ervoor dat de ladder op de juiste afstand van de muur staat (denk aan de "één-in-vier"-regel).
- Zet de ladder op een vlakke en stevige ondergrond.
- Blokkeer of maak de onderkant van de ladder vast om te voorkomen dat ze wegschuift.
- De ladder moet altijd 1,05 m boven het steunpunt uitsteken.
- Veranker of bind de bovenkant van de ladder vast aan de stijlen, niet aan de sporten.



VEILIG LADDERGEBRUIK - DOEN...

- Beklim de ladder altijd met het gezicht ernaartoe.
- Beklim de ladder met twee handen, en houd de ladder steeds met één hand vast tijdens het werken.
- Gebruik een haak of gereedschapouder voor gereedschap en emmers.
- Houd uw zwaartepunt steeds tussen de stijlen.
- Als de ladder voor een deur staat, zorg er dan voor dat de deur op slot of geblokkeerd is.
- Zet de bovenkant van de ladder tegen een stevig oppervlak, nooit tegen een goot.
- Zorg ervoor dat u een overlapping van minstens 3 sporten heeft wanneer u de delen van een uitschuifbare ladder (meer dan 18 sporten) over elkaar schuift.
- Verplaats de ladder zodat u niet te ver hoeft te reiken en maak de ladder telkens opnieuw vast.
- Draag stevige platte schoenen of laarzen met droge, propere zolen.
- Zet de trapladder in een goede stand ten opzichte van het werk.
- Gebruik een ladder of trapladder met de juiste hoogte voor de werkzaamheden.
- Volg de instructies van de fabrikant wat betreft de bevestigingswijze.

VEILIG LADDERGEBRUIK - VERMIJDEN...

- Gebruik geen ladder als u eigenlijk een stelling nodig heeft.
- Draag geen materialen bij het beklimmen van de ladder (gebruik een heupgordel of hijs materialen met een touw).
- Gebruik nooit de bovenste twee treden van een trapladder of de vier bovenste sporten van een ladder.
- Ga nooit met twee personen tegelijk op de ladder staan.
- Leun niet te ver naar één kant.
- Werk niet in de buurt van elektrische leidingen of andere stroombronnen, zeker niet met een metalen ladder.
- Maak zelf geen geïmproviseerde ladders.
- Plaats een ladder nooit boven op dozen, kratten, bakstenen, enz. om de hoogte te vergroten.
- Gebruik geen ladder bij sterke wind.

NIEUWE REGELGEVING

OUDE NORM		
BS 1129 Klasse 3 BS 2037 Klasse 3	EN 131	BS 1129 Klasse 1 BS 2037 Klasse 1
HUISHOUELIJK	HANDEL/ INDUSTRIEEL	INDUSTRIEEL
NIEUWE NORM		
EN 131		
NIET- PROFESSIEEEL	PROFESSIEEEL	
ALLEEN VOOR HUISHOUELIJK GEBRUIK	BEDOELD VOOR GEBRUIK IN DE WERKPLAATS	

Alle ladders hebben nu dezelfde maximale totale belasting* van 150 kg (BS EN 131 is de Britse versie van EN 131).

* Maximale totale belasting: het maximale totale gewicht (gebruikers en gereedschappen) dat een ladder kan dragen wanneer ze is opgesteld in overeenstemming met de instructies van de fabrikant.



Optimaliseer uitrustingsinspecties met Safetrak

Elektronische inspecties verzekeren dat inspecties gemakkelijk kunnen worden gepland, genereren duidelijke inspectierapporten en voorzien in een transparant audittraject waarin de historie van de uitrusting wordt gedetailleerd. Safetrak kan voor bijna elk type uitrusting worden gebruikt, niet alleen voor ladders.



A Brady Business

Visuele statusmarkering

Veiligheid. Onderhoud. Identificatie.

Tel.: +32 (0) 52 457 811

E-mail: benelux@bradycorp.com

Website: www.bradyeurope.com

Brady adviseert dat bij gebruik het de verantwoordelijkheid van de gebruiker is om te controleren of de nodige inspecties tijdig zijn uitgevoerd. Wij behouden ons het recht voor om specificaties voor onze producten te wijzigen zonder voorafgaande kennisgeving. Brady-systemen en -producten zijn gedeponeerd en beschermd door copyright.