

# Señalamientos de salida/dirección




www.BradyLatinAmerica.com







Señalamientos de seguridad







## Señalamientos de salida y dirección

Los señalamientos Brady de salida dirigen a sus empleados hasta un lugar seguro en caso de emergencias o guiar el tráfico dentro de sus instalaciones. Los señalamientos de salida que ofrece Brady están disponibles en material convencional y foltoluminiscente, con combinaciones de luces y proyectores de emergencia, así como marcas de salida con instrucciones de seguridad y egreso.

		
39696 20" x 14" B-120 90805 14" x 10" B-302 90155 10" x 7" B-324 90157 14" x 10" B-324 90686 10" x 7" B-347 90748 14" x 10" B-347 38797 14" x 10" B-401 38307 14" x 10" B-555	90670 14" x 10" B-302 90160 10" x 7" B-324 90522 14" x 10" B-324 90691 10" x 7" B-347 90753 14" x 10" B-347 38800 14" x 10" B-401 38310 14" x 10" B-555	39698 20" x 14" B-120 90662 14" x 10" B-302 90159 10" x 7" B-324 90521 14" x 10" B-324 90690 10" x 7" B-347 90752 14" x 10" B-347 38799 14" x 10" B-401 38309 14" x 10" B-555

		
37686 7" x 10" B-302 38816 7" x 10" B-401	125333 7" x 10" B-302 125336 10" x 14" B-302 125332 7" x 10" B-401 125335 10" x 14" B-401 125331 7" x 10" B-555 125334 10" x 14" B-555	125003 7" x 10" B-302 125006 10" x 14" B-302 125002 7" x 10" B-401 125005 10" x 14" B-401 125001 7" x 10" B-555 125004 10" x 14" B-555

					
90123 7" x 10" B-324	84619 3-1/2" x 10" B-302 25763 7" x 10" B-401 43340 7" x 10" B-555	25766 7" x 10" B-401 43343 7" x 10" B-555	25764 7" x 10" B-401 43341 7" x 10" B-555	90964 7" x 10" B-347	59279 6" x 6" B-324

					
125477 10" x 7" B-302 125480 14" x 10" B-302 125476 10" x 7" B-401 125479 14" x 10" B-401 125475 10" x 7" B-555 125478 14" x 10" B-555	37683 7" x 10" B-302 38813 7" x 10" B-401 38831 10" x 14" B-401 38323 7" x 10" B-555	84622 3-1/2" x 14" B-302	90491 2-1/2" x 7" B-324 80201 3-1/2" x 10" B-324 80202 5" x 14" B-324 80267 3-1/2" x 10" B-347 80268 5" x 14" B-347	84621 1-3/4" x 10" B-302	25765 7" x 10" B-401 43342 7" x 10" B-555



### Reglamentos de OSHA

#### No es salida 1910.37(Q)

Cualquier puerta, pasillo o escalera que no es salida o que no lleva a una salida, pero luce como si pudiese serlo, debe ser marcado con un señalamiento que diga "NO ES SALIDA", o debe estar identificado con lo que en realidad es, por ejemplo "hacia el sótano", "almacén", o lo que sea.

#### Ruta de evacuación 1910.38(a)(2), 1910.120(1)(2)(vi) (Marcaje informativo)

Elementos de cualquier plan de respuesta a emergencia. El empleador debe desarrollar un plan de respuesta a emergencias, que debe incluir, por lo menos, lo siguiente... (vi) Rutas y procedimientos de evacuación.

#### Salida 1910.37(q)(1),(3),(4),(6),(8)

Las salidas deben estar marcadas con un señalamiento fácilmente visible. El tamaño, color y diseño deben proporcionar visibilidad, y contrastar con los colores y la decoración cercana. Se debe colocar un señalamiento con la leyenda "SALIDA", con una flecha mostrando la dirección, en todas las ubicaciones en las rutas de salida donde no sea inmediatamente notorio dónde está la salida.

#### SALIDA 29 CFR 1910.37 (b)(7)

Todos los señalamientos de salida deben tener la palabra "Salida" en letras claramente legibles no menores a 6" (15.24 cm) de altura, y los bordes de las letras en la palabra "Salida" no deben medir menos de 3/4" (1.9cm) de ancho.