



Werk sneller
dankzij duidelijke visuele
markeringen voor onderhoud

Onderhoudswerken in bedrijven zijn noodzakelijk om de productiecapaciteit te behouden en veilig te stellen, maar kunnen een tijdelijke productiedaling met zich meebrengen. Met Brady's betrouwbare en ter plaatse bedrukbare pictogrammen en labels kunt u de efficiëntie van uw onderhoudswerken verhogen en sneller opnieuw op volle productiecapaciteit draaien.



Wist u dat...

**75% van de kennis
wordt verworven via visuele markeringen**

INHOUD

Zoneafbakening

- 4 Zone-identificatie
- 5 Vloermarkering
- 6 Opslaglocaties
- 7 Signalisatie
- 8 Identificatie van rekken

Aandachtspunten voor machineonderhoud

- 9 Smeerpunten
- 10 Oliepeilindicatoren
- 11 Indicatoren voor aandrijfspanning
- 12 Meterlabels

Markering van apparatuur

- 13 Identificatie van gereedschap
- 14 Visuele 'veilige status'-markeringen
- 15 EPREP-labels

Werkinstructies

- 16 Werkprocedures
- 17 1-punt-lessen
- 18 Lockout/Tagout-procedures

Ter plaatse printen

- 19 Visuele onderhoudsmarkeringen ter plaatse printen
- 20 Professionele printers voor onderhoudsidentificatie

Zone-identificatie

Baken zones duidelijk af zodat onderhoudsmedewerkers en externe partners geen tijd verliezen met het zoeken naar de juiste locatie. Herhaal de zone-identificatie ook in uw werkbonnen voor optimale duidelijkheid.

- **Vinyl voor binnen- en buitengebruik (B-595)**
- **Blanco, continu & voorgesneden labelmateriaal (B-2595)**



Vloermarkering

Gebruik vloermarkering om de onderhoudszones rond machines en installaties vrij te houden. Met een duidelijke vloermarkering voorkomt u dat karren, dozen en andere apparatuur vóór installaties worden geplaatst die regelmatig onderhouden moeten worden. Uw onderhoudspersoneel kan meteen aan het werk zonder eerst te moeten opruimen.


- **ToughStripe bedrukbare vloermarkering (B-483)**



Opslaglocaties

Afbakingslijnen (bv. strepen of afbakeningstape) markeren de toegewezen ruimte en maken het makkelijk om vast te stellen wanneer er iets ontbreekt. Deze lijnen garanderen echter niet dat voorwerpen steeds op de juiste plaats worden teruggezet. Vandaar dat u ook labels nodig hebt: een label voor de identificatie van de afgebakende zone en een label voor op het voorwerp zelf.

- **Vinyl voor binnen- en buitengebruik (B-595)**
- **ToughStripe bedrukbare vloermarkering (B-483)**



Signalisatie

Door richtings- of signalisatiepictogrammen aan te brengen, helpt u mensen hun weg te vinden in het bedrijf. Voorzie daarnaast ook plattegronden zodat mensen zich kunnen oriënteren.

- **Vinyl voor binnen- en buitengebruik (B-595)**
- **Blanco, continu & voorgesneden labelmateriaal (B-2595)**



Identificatie van rekken

Markeer uw kasten, rekken, bakken en ander opslagmateriaal met industriële labels die in één oogopslag gelezen kunnen worden.

Tijdelijk:

- Herpositioneerbaar vinyl (B-581)
- Bedrukbaar magnetisch polyester (B-509)

Permanent:

- Vinyl voor binnen- en buitengebruik (B-595)
- High performance polyester (B-569)





Smeerpunten

Markeer smeerpunten met een label met daarop de juiste hoeveelheid en frequentie. Om te garanderen dat het juiste smeermiddel wordt gebruikt, kan met een kleurcode worden gewerkt die overeenkomt met de kleurcode van het label op het smeerpistool.


- Vinyl voor binnen- en buitengebruik (B-595)



Oliepeilindicatoren

Plaats een groen/rood gestreept label achter het oliebusje zodat de operator direct kan zien of het oliepeil te hoog of te laag is. Door de optische eigenschappen van de olie worden de strepen breder en gebogen, zodat direct zichtbaar is of de hoeveelheid olie binnen de "groene zone" valt.

- **Oliepeillabels (B-595)**



Indicatoren voor aandrijfspanning

Indicatoren voor aandrijfspanning helpen operatoren bij het controleren van de juiste spanning voor het aandrijfsysteem. Rode en groene kleurblokken geven aan wanneer een ketting of riem moet worden aangespannen of vervangen.

- **Labels voor aandrijfspanning (B-595)**

Meterlabels

Dankzij een eenvoudig meterlabel kunnen uw werknemers en externe partners in één oogopslag en op afstand gemakkelijk onregelmatigheden vaststellen. Zonder meterlabels op uw apparatuur zou alleen een ervaren controleur weten of de temperatuur- of drukinstelling correct is.

- **Labels voor cirkelvormige meters (B-595)**



Identificatie van gereedschap

Voorkom dat gereedschappen "verdwijnen" naar andere afdelingen door te werken met kleurcodes per afdeling of werkzone. U ziet direct wanneer het gereedschap zich op een verkeerde plaats bevindt.

- Gereedschaplabeis (B-595)



Visuele 'veilige status'-markeringen

Labels voor de identificatie van apparatuur laten uw werkzaamheden veilig en efficiënt verlopen. Identificeer machines en apparaten, hun doel, locatie en aansluitingen om vergissingen te vermijden. Ga nog een stap verder en creëer labels die aangeven of kleppen en luchtpompen open of gesloten moeten zijn, of tril- en ultrasoonsondes correct geplaatst zijn, en of smeerpunten met de juiste hoeveelheid en frequentie gesmeerd worden.

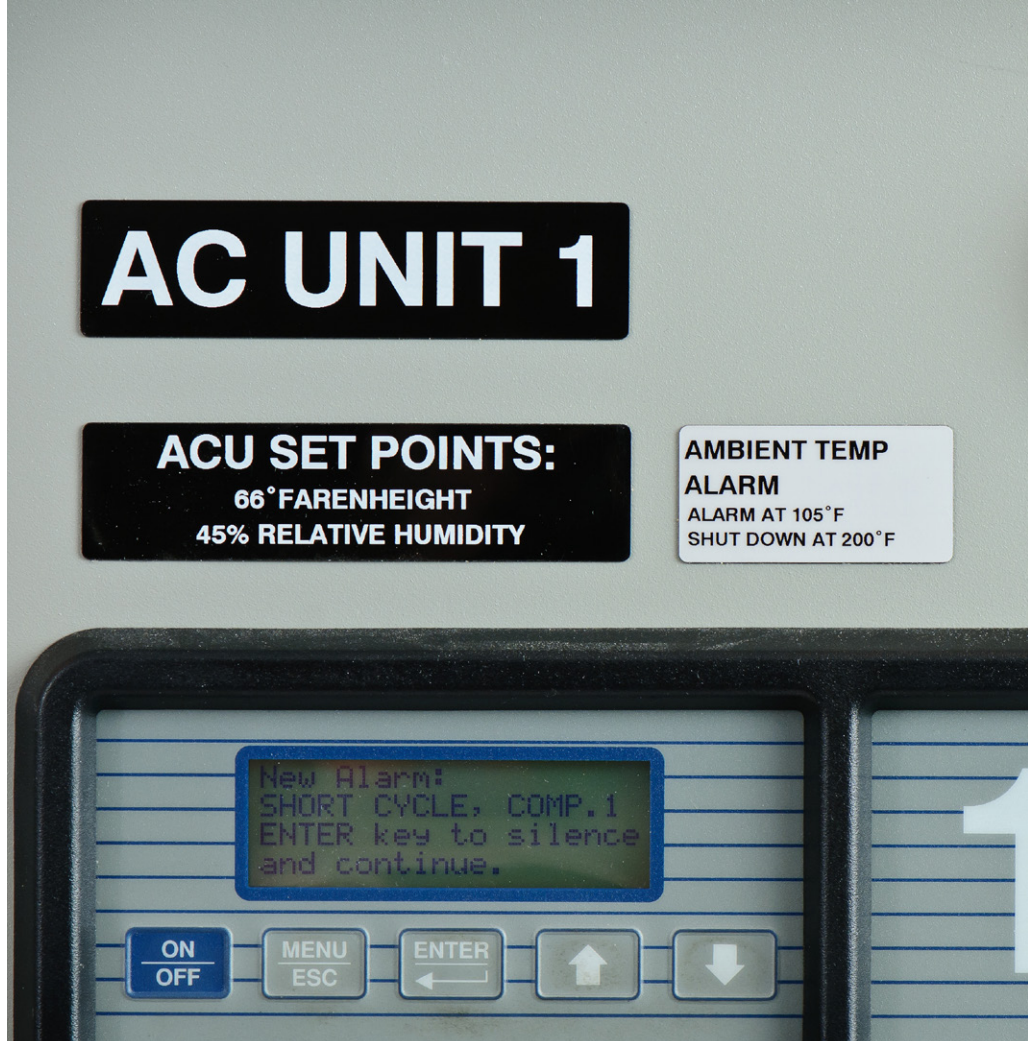
- **Vinyl voor binnen- en buitengebruik (B-595)**
- **Blanco, continu & voorgesneden labelmateriaal (B-2595)**



EPREP-labels

EPREP-labels zijn geschikt voor de identificatie van behuizingen, drukknoppen, eigendommen en meer. Bedrukt met een duidelijke tekst en verkrijgbaar in felle kleuren zorgen ze ervoor dat werknemers elke knop in één oogopslag kunnen identificeren en hun taken veilig en efficiënt kunnen uitvoeren. In vergelijking met gegraveerde plaatjes kosten EPREP-labels 80% minder, waardoor ze een voordelig alternatief vormen.

- **EPREP-labels – een alternatief voor gegraveerde plaatjes (B-593)**





Werkprocedures

Wanneer de stappen om een taak uit te voeren complex zijn en opleiding vereist is, zorg dan voor gedetailleerde werkprocedures. Deze procedures bevatten informatie over wat de werknemer moet doen, in welke volgorde, de duur of de frequentie van de taak, en het gewenste resultaat.

- **Vinyl voor binnen- en buitengebruik (B-595)**



1-punt-lessen

Wanneer een bepaalde taak vaak over het hoofd wordt gezien, kunt u een label met een 1-punt-les aanbrenge waar dat nodig is. Op die manier worden werknemers eraan herinnerd om een taak uit te voeren die ervoor zorgt dat een procedure veilig en efficiënt kan worden voltooid.

- **Vinyl voor binnen- en buitengebruik (B-595)**



Lockout/Tagout-procedures

Lockout/Tagout-procedures met complete en nauwkeurige instructies om de energietoevoer naar machines te onderbreken, kunnen levens redden bij onderhoudswerken. Voor optimale conformiteit moeten deze procedures aan de machines bevestigd worden.

- **Blanco, continu & voorgesneden labelmateriaal (B-2595)**

Visuele onderhoudsmarkeringen ter plaatse printen

Door een professionele labelprinter van Brady toe te voegen aan uw onderhoudstools is vrijwel elke visuele markering voor onderhoud onmiddellijk beschikbaar.

Opvallende, zelfklevende en magnetische pictogrammen, labels en werkinstructies kunnen wanneer nodig ter plaatse worden geprint, zelfs tijdens onderhoudswerken. Plaats labelmateriaal in de printer, ontwerp het label met de Brady Workstation-apps, print het label en breng het aan zonder te moeten wachten op de levering van pictogrammen of labels.

Contacteer ons voor de keuze van de beste printer voor uw toepassingen en krijg een gratis demo!

CUT OUT TEXT



Professionele printers voor onderhoudsidentificatie



BradyJet J4000 Kleurenlabelprinter

Algemene en industriële identificatie; identificatie van gevaarlijke stoffen; Lean-identificatie; veiligheidssignalisatie; leidingmarkering; logistieke identificatie

Met de BradyJet J4000 Kleurenlabelprinter creëert u in enkele seconden veiligheidspictogrammen en labels in full colour. Brady's inkjetprinter print snel veiligheidspictogrammen, Lean-labels en leidingmerkers ter plaatse en op aanvraag. De BradyJet J4000 combineert een hoge printsnelheid en printen in full colour met een assortiment duurzame materialen voor indoor veiligheidspictogrammen.



BBP85 Pictogram- en labelprinter

Site- en veiligheidsidentificatie; Lean-identificatie; leidingmarkering; CLP- en chemische labeling; labeling van apparatuur; labeling van nooduitgangen en vluchtwegen

Met de BBP85 Pictogram- en labelprinter creëert u labels en pictogrammen tot 254 mm breed in meerdere kleuren. Zijn verbeterde gebruikersinterface maakt het toestel heel gemakkelijk in gebruik.

[Boek een gratis demo!](#)

Professionele printers voor onderhoudsidentificatie

S3700 Multicolour & Cut pictogram- en labelprinter



Vlambooglabels; eigendomsidentificatie; CLP- en chemische labeling; identificatie bij lage temperaturen; labeling van apparatuur; labeling van nooduitgangen en vluchtwegen; site- en veiligheidsidentificatie; Lean/5S-labeling; Lockout-identificatie en -markering; labeling van panelen; leidingmarkering; veiligheidsidentificatie; tijdelijke labeling

Verbeter uw werkplek met behulp van kleuren en de S3700 pictogram- en labelprinter. Dankzij zijn meerkleurige print- en uitsnijmogelijkheden creëert deze printer identificatie met impact afgestemd op uw toepassingen en werkpleknoden.

S3100 Pictogram- en labelprinter



Hoofdzakelijk voor bedrijfsidentificatie zoals leidingmerkers, Lean/5S-labels, vlambooglabels, labels voor chemicaliën, labels voor apparatuur, reflecterende en fotoluminescente tape, tags, magnetische labels en labels voor panelen.

De S3100 Pictogram- en labelprinter is een gebruiksvriendelijke, veelzijdige benchtopprinter die pictogrammen en labels van maximaal 101,6 mm breed kan afdrukken. De printer is voorzien van een groot intuïtief touchscreen, een "Drag & Drop" labelontwerpfunctie en een intelligente interface waarmee u snel en eenvoudig labels creëert – in slechts 2 stappen. De S3100 Pictogram- en labelprinter kan op honderden verschillende labels, tapes, tags en materialen printen. Deze printer garandeert uitiem gebruiksgemak, alles wat een label vereist in het bedrijf wordt ook effectief gelabeld.

[Boek een gratis demo!](#)

Professionele printers voor onderhoudsidentificatie



i3300 Industriële Labelprinter

Labels voor draad- en kabelidentificatie; Labels voor product- en laboratoriumidentificatie; Veiligheids- en sitepictogrammen

De BradyPrinter i3300 Industriële Labelprinter is een gebruiksvriendelijke pc-aangestuurde printer. Hij kan een uitgebreid assortiment van labels en pictogrammen voor veiligheids- en site-identificatie printen, alsook gestanste labels voor draad-, product- en laboratoriumidentificatie.

Deze kunnen zowel binnen als buiten worden gebruikt, en omvatten ook enkele speciale oplossingen zoals ToughWash-labels en ToughStripe-vloermarkering.



M710 Label Printer

Elektronische en algemene labeling; laboratoriumidentificatie; veiligheidssignalisatie; draad- en kabelmarkering, Etikettering voor gezondheidszorg en ziekenhuizen

Pure perfectie op elke werkplek met de M710. Onze meest geavanceerde printer is snel en extreem robuust, waardoor hij langere dagen en zwaardere werkomstandigheden kan doorstaan. Profiteer van verschillende verbindingsmogelijkheden via software of een mobiele app voor honderden industriële toepassingen. Ontwerp en print vervolgens met het toetsenbord, uw smartphone of een pc. Als u meer wilt doen, kies dan voor de M710.

[Boek een gratis demo!](#)

Afrika

Randburg, Zuid-Afrika
Tel. +27 11 704 3295
africa@bradycorp.com

Benelux

Zele, België
Tel. +32 52 45 78 11
benelux@bradycorp.com

Centraal- en Oost-Europa

Bratislava, Slovakije
Tel. +421 2 3300 4800
central_europe@bradycorp.com

Denemarken

Odense
Tel. +45 66 14 44 00
denmark@bradycorp.com

Duitsland, Oostenrijk & Zwitserland

Egelsbach, Duitsland
Tel. +49 6103 7598 660
germany@bradycorp.com

Frankrijk

Roncq
Tel. +33 3 20 76 94 48
france@bradycorp.com

Hongarije

Budaörs
Tel. +36 23 500 275
central_europe@bradycorp.com

Italië

Gorgonzola
Tel. +39 02 26 00 00 22
italy@bradycorp.com

Midden-Oosten

Dubai, VAE
Tel. +971 4881 2524
me@bradycorp.com

Noorwegen

Kjeller
Tel. +47 70 13 40 00
norway@bradycorp.com

Rusland

Moscow
Tel. +7 495 269 47 87
central_europe@bradycorp.com

Spanje & Portugal

Madrid, Spanje
Tel. +34 900 902 993
spain@bradycorp.com
portugal@bradycorp.com

Turkije

Istanbul
Tel. +90 212 264 02 20 / 264 02 21
turkey@bradycorp.com

UK & Ierland

Banbury, UK
Tel. +44 1295 228 288
uk@bradycorp.com

Zweden, Finland, Baltische staten

Kista, Zweden
Tel. +46 8 590 057 30
sweden@bradycorp.com

**Wij identificeren en beschermen mensen,
producten en eigendommen.**

www.bradyeurope.com

25/09/2023

EUR-M-976-NL

© 2023 Brady Worldwide Inc. ALLE RECHTEN VOORBEHOUDEN

