



Travaillez plus rapidement
grâce aux visuels de maintenance clairs

Les opérations de maintenance de l'usine sont nécessaires pour maintenir et garantir la capacité de production, mais elles peuvent impliquer une réduction temporaire du rendement de production. Grâce aux étiquettes et panneaux Brady fiables imprimables sur site, vous pouvez améliorer l'efficacité de la maintenance et optimiser plus rapidement la capacité de production.



Le saviez-vous ?

75 % des connaissances sont
acquises par la vue

TABLE DES MATIÈRES

Systemes de balisage et de marquage

- 4 Identification de zones
- 5 Marquage au sol
- 6 Lieux de stockage
- 7 Signalisation
- 8 Etiquetage d'étagères

Points sur les machines nécessitant une maintenance

- 9 Points de graissage
- 10 Indicateurs de niveau d'huile
- 11 Guides de tension d'entraînement
- 12 Etiquettes pour jauges

Marquage d'équipements

- 13 Etiquetage d'outils
- 14 Visuels indiquant l'état de sécurité
- 15 Etiquettes pour panneaux de contrôle

Instructions de travail

- 16 Procédures de travail
- 17 Notes d'attention (One Point Lessons)
- 18 Procédures de condamnation/consignation

Impression sur site

- 19 Impression de visuels de maintenance sur site
- 20 Imprimantes de maintenance professionnelles

Identification de zones

Marquez clairement les zones de façon à ce que les professionnels de la maintenance et les sous-traitants externes ne perdent pas de temps à errer dans vos locaux pour savoir où ils doivent se rendre. Répétez l'identification de zones dans vos ordres de travail pour une clarté optimale.

- **Vinyle pour utilisation en intérieur/extérieur (B-595)**
- **Consommables continus et prédécoupés vierges (B-2595)**



Marquage au sol

Utilisez le marquage au sol pour garder les zones de maintenance dégagées autour des machines et des installations. Un marquage au sol clair permet d'éviter la disposition de chariots, boîtes et autres équipements devant les installations qui nécessitent une maintenance fréquente. Vos professionnels de la maintenance peuvent ainsi se mettre directement au travail, au lieu de devoir d'abord nettoyer.

- **Marquage au sol imprimable ToughStripe (B-483)**



Lieux de stockage

Les lignes de bordure (p. ex. les rubans de marquage de bordure ou de rayage) délimitent l'espace alloué et facilitent l'identification d'éléments manquants. Mais, seules, celles-ci ne peuvent garantir le retour correct des éléments à leur emplacement. C'est pourquoi vous avez également besoin d'étiquettes : une étiquette pour la zone de bordure et une pour l'objet.

- **Vinyle pour utilisation en intérieur/extérieur (B-595)**
- **Marquage au sol imprimable ToughStripe (B-483)**



Signalisation

Placez des panneaux de direction ou de signalisation dans l'ensemble de votre installation pour permettre à chacun de trouver son chemin dans le bâtiment. Marquez tous vos bureaux et pièces avec des visuels, puis placez des schémas dans l'ensemble de votre installation pour aider chacun à se repérer.

- **Vinyle pour utilisation en intérieur/extérieur (B-595)**
- **Consommables continus et prédécoupés vierges (B-2595)**



Etiquetage d'étagères

Marquez vos étagères, bacs et autres équipements de stockage avec des étiquettes de qualité industrielle suffisamment grandes pour pouvoir être lues d'un coup d'œil.

Temporaire :

- **Vinyle repositionnable (B-581)**
- **Polyester magnétique imprimable (B-509)**

Permanent :

- **Vinyle pour utilisation en intérieur/extérieur (B-595)**
- **Polyester haute performance (B-569)**





Points de graissage

Marquez les points de graissage avec une étiquette qui identifie la quantité de graisse et la fréquence d'application appropriées. Afin de vous assurer que le bon lubrifiant est utilisé, envisagez également d'appliquer un code couleur à l'étiquette pour point de graissage de façon à la faire correspondre à l'étiquette se trouvant sur le pistolet graisseur adéquat.


- **Vinyle pour utilisation en intérieur/extérieur (B-595)**



Indicateurs de niveau d'huile

Placez une étiquette rayée verte et rouge derrière l'indicateur de niveau d'huile afin de permettre aux opérateurs de détecter rapidement si le niveau d'huile est trop haut ou trop bas. Les propriétés optiques de l'huile font que les rayures s'agrandissent et se déforment vers le bas, permettant ainsi de savoir facilement si la quantité d'huile est suffisante (au niveau de la rayure verte).

- **Étiquettes pour niveau d'huile (B-595)**



Guides de tension d'entraînement

Les guides de tension d'entraînement permettent aux opérateurs de vérifier si la tension du système d'entraînement est correcte. Ces visuels utilisent des blocs rouges et verts pour indiquer si une chaîne ou une courroie doit être serrée ou remplacée.

- **Étiquettes pour tension d'entraînement (B-595)**

Étiquettes pour jauges

En créant une simple étiquette pour jauge, vos employés et sous-traitants peuvent facilement détecter les anomalies de loin et en un coup d'œil. En l'absence d'utilisation d'étiquettes pour jauges sur vos équipements, seul un inspecteur formé peut savoir si le réglage de température ou de pression est correct.


- **Étiquettes pour jauges (B-595)**



Etiquetage d'outils

Retrouvez-vous régulièrement vos outils dans d'autres services ?
Appliquez un code couleur à vos outils par service ou zone de travail de façon à savoir facilement si l'outil d'une zone a été emporté dans une autre.

- **Etiquettes pour outils (B-595)**



Visuels indiquant l'état de sécurité

Vous pouvez utiliser des étiquettes d'identification d'équipements pour préserver la sécurité et l'efficacité de vos opérations. Identifiez facilement les équipements, leur usage, leur emplacement et leurs connexions pour éviter toute supposition sur le lieu de travail. Optimisez-les ensuite en créant des étiquettes indiquant si les vannes et pompes pneumatiques doivent être ouvertes ou fermées, si les détecteurs de vibrations et d'ultrasons sont correctement positionnés, et si les points de graissage sont suffisamment et régulièrement lubrifiés.

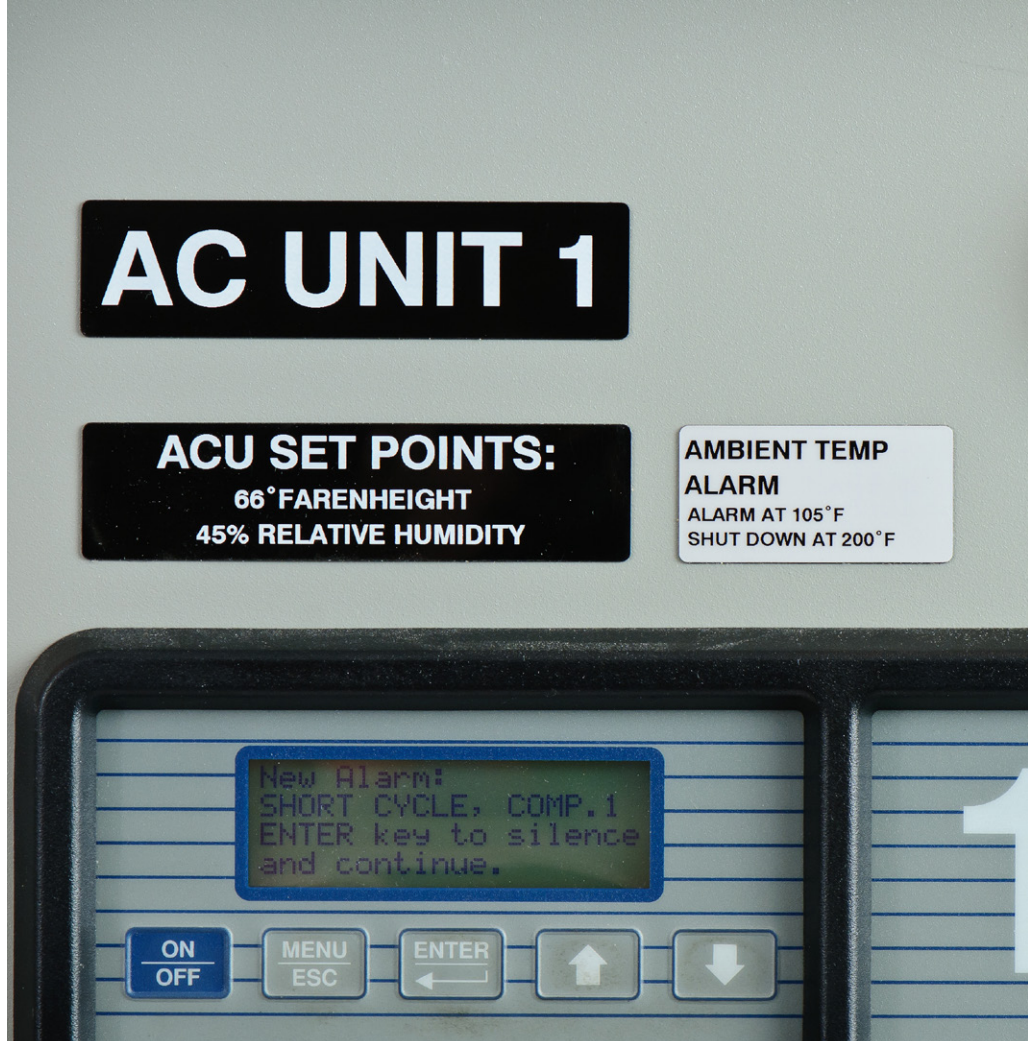
- **Vinyle pour utilisation en intérieur/extérieur (B-595)**
- **Consommables continus et prédécoupés vierges (B-2595)**



Étiquettes pour panneaux de contrôle

Les étiquettes pour panneaux de contrôle servent à identifier les boîtiers, les boutons poussoirs, les biens, etc. Leurs couleurs vives et leur texte clair permettent aux employés d'identifier d'un coup d'œil chaque bouton et de réaliser la tâche en cours de manière efficace, en toute sécurité. Ces étiquettes pour panneaux de contrôle sont également 80 % moins chères que les plaques de signalisation gravées et constituent une alternative économique.

- **Étiquettes pour panneaux de contrôle – Alternatives aux plaques gravées (B-593)**





Procédures de travail

Lorsque les étapes permettant de réaliser une tâche sont difficiles à suivre et que la formation doit être renforcée, veillez à ce que des procédures de travail détaillées soient disponibles. Celles-ci doivent expliquer ce que l'employé doit faire, l'ordre des opérations, la durée ou la fréquence de la tâche, ainsi que le résultat souhaité.

- **Vinyle pour utilisation en intérieur/extérieur (B-595)**



Notes d'attention (One Point Lessons)

Lorsqu'une tâche précise est souvent omise, placez une note d'attention sur un détail à l'endroit nécessaire, au moyen d'une étiquette. Ainsi, les employés se souviendront rapidement qu'ils doivent réaliser une tâche pouvant garantir l'aboutissement sûr et efficace d'une procédure.

- **Vinyle pour utilisation en intérieur/extérieur (B-595)**



Procédures de consignation/condamnation

Les procédures de condamnation/consignation peuvent sauver des vies lors de la maintenance en indiquant les différentes étapes précises et complètes à suivre pour isoler l'alimentation électrique des machines. Pour une conformité optimale, ces procédures doivent être affichées sur les machines concernées.

- **Consommables continus et prédécoupés vierges (B-2595)**

Impression de visuels de maintenance sur site

L'ajout d'une imprimante Brady professionnelle à votre trousse à outils de maintenance vous permet d'imprimer immédiatement pratiquement n'importe quel visuel de maintenance. Des instructions de travail, des étiquettes et des panneaux magnétiques et autocollants efficaces peuvent être imprimés sur site et à la demande, même lors de la maintenance. Il vous suffit d'insérer un consommable dans l'imprimante, de concevoir votre étiquette ou panneau à l'aide des applications Brady Workstation, puis de l'imprimer et de l'appliquer en toute simplicité, sans avoir à attendre la livraison.

[Contactez-nous pour trouver l'imprimante la plus adaptée à vos besoins et bénéficier d'une démo gratuite !](#)

CUT OUT TEXT



Imprimantes de maintenance professionnelles



Imprimante couleur BradyJet J4000

Identification générale et industrielle ; identification de substances dangereuses ; identification « lean » ; identification de sécurité ; marquage de tuyauteries ; marquage en entrepôt

L'imprimante couleur BradyJet J4000 vous permet de créer des panneaux et des étiquettes couleur en quelques secondes. L'imprimante à jet d'encre de Brady imprime rapidement des panneaux de sécurité, des étiquettes « lean » et des marqueurs de tuyauteries sur place et à la demande. Grâce à sa vitesse d'impression élevée, son impression couleur et une vaste gamme de consommables durables, le modèle BradyJet J4000 permet d'imprimer des panneaux de sécurité couleur pour usage en intérieur.



Imprimante de panneaux et d'étiquettes BBP85

Identification de sécurité et d'installations ; identification « lean » ; marquage de tuyauteries ; étiquetage CLP et de produits chimiques ; étiquetage d'équipements ; étiquetage de sortie et d'évacuation

L'imprimante de panneaux et d'étiquettes BBP85 vous permet de créer des panneaux et des étiquettes jusqu'à 254 mm de large dans plusieurs couleurs. Son interface améliorée facilite son utilisation.

[Bénéficiez d'une démo gratuite !](#)

Imprimantes de maintenance professionnelles

Imprimante de panneaux et d'étiquettes S3700 Multicolour & Cut



Étiquetage d'éclairs d'arc électrique ; identification de biens, étiquetage CLP et de produits chimiques ; identification basse température ; étiquetage d'équipements ; étiquetage de sortie et d'évacuation ; identification de sécurité et d'installations ; étiquetage « lean/5S » ; identification et marquage de condamnation/consignation ; étiquetage de panneaux ; marquage de tuyauteries ; identification de sécurité ; étiquetage provisoire

Mettez de la couleur pour créer un lieu de travail amélioré grâce à l'imprimante de panneaux et d'étiquettes S3700. Grâce à ses fonctionnalités d'impression multicolore et de découpe de formes, cette imprimante crée une identification pertinente qui répond à vos besoins en matière d'applications et d'espace de travail.

Imprimante de panneaux et d'étiquettes S3100



Identification d'installations principalement tels que les marqueurs de tuyauteries, étiquettes « lean/5S », étiquettes d'arc électrique, étiquettes pour produits chimiques, étiquettes pour équipements, étiquettes réfléchissantes et photoluminescentes, étiquettes non adhésives, étiquettes magnétiques et étiquettes pour panneaux.

L'imprimante de panneaux et d'étiquettes S3100 est une imprimante de bureau facile à utiliser et polyvalente, qui peut imprimer des panneaux et des étiquettes jusqu'à 101,60 mm de large. Dotée d'un grand écran tactile intuitif avec fonction « glisser-déposer », celle-ci vous permet de créer facilement et rapidement des étiquettes, en seulement 2 étapes. L'imprimante de panneaux et d'étiquettes S3100 peut imprimer sur des centaines d'étiquettes adhésives ou non, rubans et consommables différents. Avec une réelle facilité d'utilisation, tout ce qui doit être étiqueté dans une installation le sera.

[Bénéficiez d'une démonstration gratuite !](#)

Imprimantes de maintenance professionnelles



Industrielle BradyPrinter i3300

Étiquettes d'identification de fils et câbles ; Étiquettes d'identification de produits et de laboratoire ;
Panneaux d'identification de sécurité et d'installations

L'imprimante industrielle BradyPrinter i3300 est une imprimante basée sur PC conviviale et facile à utiliser. Elle peut imprimer un large éventail de panneaux et d'étiquettes, ainsi que des étiquettes prédécoupées, pour l'identification des fils, des produits et en laboratoire.

Ces consommables peuvent être utilisés aussi bien en intérieur qu'en extérieur et incluent des solutions spéciales, telles que les étiquettes ToughWash et le marquage au sol ToughStripe.



Étiqueteuse M710

Étiquetage électronique et général ; identification en laboratoire ; identification de sécurité ;
marquage de fils et câbles Étiquetage des soins de santé et des hôpitaux

L'étiqueteuse M710 vous garantit un travail impeccable sur le terrain. Avec une vitesse d'impression extrêmement élevée et une durabilité accrue pour résister à de longues journées de travail et des conditions de travail difficiles, c'est notre étiqueteuse la plus perfectionnée. Connectez-vous à votre travail à l'aide du logiciel ou d'une application mobile conçue pour des centaines d'applications industrielles. Puis, concevez et imprimez des étiquettes à l'aide du clavier, de votre téléphone ou d'un PC. Vous pouvez compter sur l'étiqueteuse M710 pour les applications volumineuses.

[Bénéficiez d'une démo gratuite !](#)

Afrique

Randburg, Afrique du Sud
Tél. : +27 11 704 3295
africa@bradycorp.com

Allemagne, Autriche et Suisse

Egelsbach, Allemagne
Tél. : +49 (0) 6103 7598 660
germany@bradycorp.com

Benelux

Zele, Belgique
Tél. : +32 (0) 52 45 78 11
benelux@bradycorp.com

Danemark

Odense
Tél. : +45 66 14 44 00
denmark@bradycorp.com

Espagne et Portugal

Madrid, Espagne
Tél. : +34 900 902 993
spain@bradycorp.com
portugal@bradycorp.com

Europe centrale et de l'Est

Bratislava, Slovaquie
Tél. : +421 2 3300 4800
central_europe@bradycorp.com

France

Roncq
Tél. : +33 (0) 3 20 76 94 48
france@bradycorp.com

Hongrie

Budaörs
Tél. : +36 23 500 275
central_europe@bradycorp.com

Italie

Gorgonzola
Tél. : +39 02 26 00 00 22
italy@bradycorp.com

Moyen-Orient FZE

Dubaï, EAU
Tél. : +971 4881 2524
me@bradycorp.com

Norvège

Kjeller
Tél. : 47 70 13 40 00
norway@bradycorp.com

Royaume-Uni et Irlande

Banbury, Royaume-Uni
Tél. : +44 (0) 1295 228 288
uk@bradycorp.com

Russie

Moscou
Tél. : +7 495 269 47 87
central_europe@bradycorp.com

Suède, Finlande et Pays Baltes

Kista, Suède
Tél. : +46 (0) 8 590 057 30
sweden@bradycorp.com

Turquie

Istanbul
Tél. : +90 212 264 02 20 / 264 02 21
turkey@bradycorp.com

**Nous identifions et protégeons les
personnes, les produits et les locaux.**

www.bradyeurope.com

25/09/2023

EUR-M-976-FR

© 2023 Brady Worldwide inc. Tous droits réservés.

