



Lavora più rapidamente
con visual chiari sulla manutenzione

Gli interventi di manutenzione degli impianti sono indispensabili per mantenere e garantire la capacità produttiva, ma possono comportare una temporanea riduzione della produttività. Grazie alla segnaletica e alle etichette proposte da Brady, affidabili e stampabili in loco, puoi migliorare l'efficienza della manutenzione e ripristinare più rapidamente la piena capacità produttiva.



Lo sapevi che

**Il 75% delle conoscenze
viene acquisito attraverso messaggi visivi**

SOMMARIO

Marchatura di aree

- 4 Identificazione di aree
- 5 Marchatura di pavimenti
- 6 Aree di stoccaggio
- 7 Identificazione di percorsi
- 8 Etichettatura di scaffalature

Punti dei macchinari ai quali prestare attenzione

- 9 Punti di lubrificazione
- 10 Indicatori di livello dell'olio
- 11 Indicatori di tensione per trasmissioni
- 12 Indicatori circolari

Marchatura di attrezzature

- 13 Etichettatura di attrezzi
- 14 Visual sullo stato di sicurezza
- 15 Etichette spessorate per pannelli

Istruzioni operative

- 16 Procedure operative
- 17 Metodo OPL
- 18 Procedure LOTO

Stampa in loco

- 19 Stampa locale di visual sulla manutenzione
- 20 Stampanti professionali per manutenzione

Identificazione di aree

Contrassegna chiaramente le aree in modo che gli addetti alla manutenzione e il personale esterno di imprese terze non perdano tempo a cercare l'area da raggiungere all'interno della struttura. Ribadisci l'identificazione delle aree negli ordini di lavoro per garantire la massima chiarezza.

- **Vinile per interni/esterni (B-595)**
- **Etichette prefustellate, in rotolo continuo, vuote (B-2595)**



Marcatura di pavimenti

Usa la marcatura di pavimenti per mantenere libere le aree riservate alla manutenzione attorno a macchinari e impianti. Marcando con chiarezza i pavimenti, eviterai che carrelli, scatole e altre attrezzature vengano posti davanti agli impianti che richiedono frequenti interventi di manutenzione. Così facendo, gli addetti alla manutenzione potranno iniziare a operare immediatamente, senza dover prima liberare l'area.


- **Marcatura di pavimenti stampabile ToughStripe (B-483)**



Aree di stoccaggio

Le linee di demarcazione (ad esempio, realizzate con nastri o strisce di demarcazione) delimitano lo spazio assegnato e permettono di individuare facilmente gli oggetti mancanti. Da soli, tuttavia, non bastano a garantire che un oggetto venga riposto nella posizione corretta. Per questo servono anche etichette: un'etichetta per l'area delimitata e una per l'oggetto in sé.

- **Vinile per interni/esterni (B-595)**
- **Marcatura di pavimenti stampabile ToughStripe (B-483)**



Identificazione di percorsi

Applica segnaletica direzionale o per l'identificazione dei percorsi all'interno di tutta la struttura per aiutare chiunque a individuare il percorso da seguire nell'edificio. Contrassegna ogni stanza e ufficio con identificatori visivi; dopodiché predisponi una serie di piantine in tutta la struttura per aiutare chiunque a individuare la propria posizione.

- **Vinile per interni/esterni (B-595)**
- **Etichette prefustellate, in rotolo continuo, vuote (B-2595)**



Etichettatura di scaffalature

Contrassegna scaffalature, flow rack, contenitori e altri elementi di stoccaggio con etichette industriali grandi abbastanza per essere lette a prima vista.

Etichettatura temporanea:

- Vinile riposizionabile (B-581)
- Poliestere magnetico stampabile (B-509)

Etichettatura permanente:

- Vinile per interni/esterni (B-595)
- Poliestere ad alte prestazioni (B-569)





Punti di lubrificazione

Contrassegna i punti di lubrificazione con un'etichetta che indichi la quantità corretta di lubrificante e la frequenza di lubrificazione. Per fare in modo che venga utilizzato il lubrificante giusto, valuta anche la possibilità di utilizzare il codice colore scegliendo per l'etichetta applicata nel punto di lubrificazione lo stesso colore dell'etichetta apposta sulla corrispondente pistola di lubrificazione.


- Vinile per interni/esterni (B-595)



Indicatori di livello dell'olio

Applica un'etichetta a strisce di colore verde e rosso dietro il tubo di ispezione del livello dell'olio per aiutare gli addetti a capire immediatamente quando il livello dell'olio è troppo alto o troppo basso. Grazie alle proprietà ottiche dell'olio, le strisce si allargano e deviano verso il basso permettendo di capire facilmente se il livello dell'olio rientra nei limiti per un uso corretto.

- **Etichette indicatrici del livello dell'olio (B-595)**



Indicatori di tensione per trasmissioni

Gli indicatori di tensione per trasmissioni aiutano gli addetti a verificare che la tensione di un sistema di trasmissione sia corretta. Grazie a zone di diverso colore, questi indicatori visivi sono in grado di segnalare se una catena o una cinghia va stretta o sostituita.

- **Indicatori di tensione per trasmissioni (B-595)**

Indicatori circolari

Creando un semplice indicatore circolare, il personale interno ed esterno può rilevare immediatamente con estrema facilità qualsiasi anomalia, anche a distanza. Senza indicatori circolari sui macchinari, solo un ispettore qualificato saprebbe se la temperatura o la pressione impostata è corretta.

- **Indicatori circolari (B-595)**



Etichettatura di attrezzi

I tuoi attrezzi hanno la pessima abitudine di “nascondersi” in altri reparti? Utilizza il codice colore per contrassegnare gli attrezzi di un reparto o un’area di lavoro. In questo modo, è facile capire se un attrezzo di un reparto viene portato per errore in un altro.

- **Etichette per attrezzi (B-595)**



Visual sullo stato di sicurezza

Affinché le attività si svolgano in modo sicuro ed efficiente, puoi utilizzare etichette per identificare le attrezzature. Identifica facilmente le attrezzature, la loro funzione, la loro posizione e i loro allacciamenti per eliminare ogni incertezza dall'ambiente di lavoro. Poi passa al livello successivo e crea etichette che indichino se valvole e pompe dell'aria devono essere aperte o chiuse, se le sonde a ultrasuoni e vibrazioni sono posizionate correttamente e se i punti di lubrificazione sono lubrificati con la giusta quantità e frequenza.

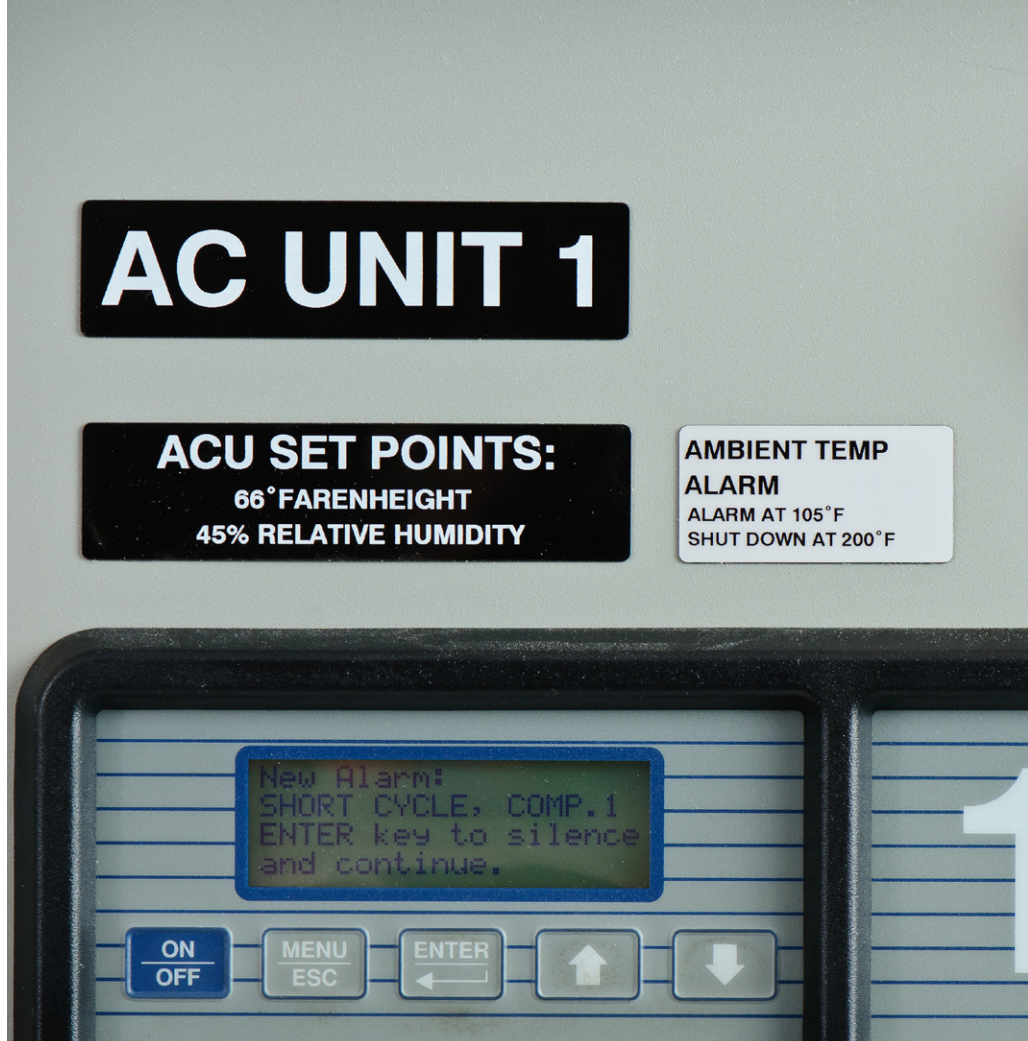
- **Vinile per interni/esterni (B-595)**
- **Etichette prefustellate, in rotolo continuo, vuote (B-2595)**



Etichette spessorate per pannelli

Le etichette spessorate per pannelli servono per identificare armadi, pulsanti, cespiti e molto altro. Realizzate con colori luminosi e testo chiaro, possono aiutare il personale a identificare immediatamente ogni pulsante in modo da svolgere con sicurezza ed efficienza la mansione affidata. Inoltre, queste etichette spessorate costano l'80% in meno rispetto alle legende su targhe incise, offrendo dunque un'alternativa con un ottimo rapporto qualità/prezzo.

- **Etichette spessorate per pannelli – Etichette sostitutive di targhe incise (B-593)**





Procedure operative

Quando le fasi per effettuare un'operazione sono complesse da seguire ed è necessario impartire una formazione specifica, fai in modo che siano disponibili procedure dettagliate. Le procedure devono spiegare al personale le operazioni da compiere, l'ordine secondo il quale effettuarle, la durata o la frequenza dell'operazione e il risultato auspicato.

- **Vinile per interni/esterni (B-595)**



Metodo OPL

Quando un'operazione viene spesso tralasciata, utilizza un'etichetta OPL (One Point Lesson) nel punto in cui è necessario ricordarla. In questo modo rammenterai velocemente agli addetti la necessità di effettuare un'operazione che è in grado di garantire il completamento di una procedura in modo sicuro ed efficiente.

- **Vinile per interni/esterni (B-595)**



Procedure LOTO

Le procedure di lockout/tagout possono salvare vite umane durante gli interventi di manutenzione indicando con precisione tutte le fasi da compiere per isolare i macchinari dalle loro fonti di energia. Per garantire il massimo rispetto delle procedure, è opportuno applicarle sul macchinario corrispondente.

- **Etichette prefustellate, in rotolo continuo, vuote (B-2595)**

Stampa locale di visual sulla manutenzione

Includendo una stampante per etichette professionale Brady nel tuo kit di attrezzi per la manutenzione, pressoché ogni visual sulla manutenzione è immediatamente disponibile. È possibile stampare in loco e on demand segnaletica, etichette e istruzioni operative magnetiche e autoadesive di grande impatto, anche durante un intervento in corso. Basta soltanto introdurre il consumabile nella stampante, progettare l'etichetta con le app per Brady Workstation, stamparla e applicarla senza dover attendere che la segnaletica o le etichette ordinate vengano consegnate.

[Contattaci per individuare la stampante che meglio risponde alle tue esigenze e richiedere una demo gratuita!](#)

CUT OUT TEXT



Stampanti professionali per manutenzione



Stampante per etichette a colori BradyJet J4000

Identificazione generale e industriale; identificazione di sostanze pericolose; identificazione Lean; identificazione di sicurezza; marcatura di tubi; marcatura di magazzini.

La stampante per etichette a colori BradyJet J4000 ti consente di creare etichette e segnaletica di sicurezza in pochi secondi. La stampante a getto di inchiostro di Brady stampa rapidamente segnaletica di sicurezza, etichette Lean e marcatubi in azienda e on demand. La BradyJet J4000 abbina l'alta velocità di stampa e la stampa a colori a una gamma di materiali resistenti per realizzare segnaletica di sicurezza per interni.



Stampante per etichette e segnaletica BBP85

Identificazione di impianti e sicurezza; identificazione Lean; marcatura di tubi; etichettatura CLP e di sostanze chimiche; etichettatura di macchinari; segnaletica di uscita ed evacuazione.

La stampante per etichette e segnaletica BBP85 permette di creare etichette e segnaletica in più colori fino a 254 mm di larghezza. L'interfaccia migliorata rende l'utilizzo facile per chiunque.

[Richiedi una demo gratuita!](#)

Stampanti professionali per manutenzione

Stampante per etichette e segnaletica S3700 Multicolour & Cut

Etichettatura di pericolo folgorazione; identificazione di risorse; etichettatura CLP e di sostanze chimiche; identificazione di basse temperature; etichettatura di macchinari; segnaletica di uscita ed evacuazione; identificazione di impianti e sicurezza; etichettatura Lean/5S; marcatura e identificazione di lockout; etichettatura di quadri elettrici; marcatura di tubi; identificazione di sicurezza; etichettatura temporanea.

Możliwość wykorzystaniu kolorów dzięki drukarce znaków i etykiet S3700 to lepsze miejsce pracy. Dzięki drukowi w wielu kolorach oraz możliwości docinania kształtów drukarka pozwala realizować zadania z zakresu oznakowań dopasowane do danego zastosowania czy potrzeb zakładu pracy.



Stampante per etichette e segnaletica S3100

Soprattutto identificazione di locali come marcatubi, Lean/5S, etichette per pericolo di folgorazione, etichette per sostanze chimiche, etichette per macchinari, identificazione riflettente e luminescente, cartellini, targhette, etichette magnetiche e per pannelli.

La stampante per etichette e segnaletica S3100 è una stampante da tavolo versatile, facile da usare, in grado di stampare etichette e segnaletica fino a 101,60 mm di larghezza. La stampante ha un ampio touchscreen che ti permette di progettare etichette semplicemente trascinando e rilasciando, nonché una schermata iniziale intuitiva che ti consente di creare etichette con estrema rapidità e facilità in 2 soli passaggi. La stampante per etichette e segnaletica S3100 può stampare su centinaia di etichette, nastri, targhette e materiali diversi. Grazie alla funzionalità "walk-up-and-print", per contrassegnare tutto ciò che serve basta premere un pulsante.



[Richiedi una demo gratuita!](#)

Stampanti professionali per manutenzione



Industriali BradyPrinter i3300

Etichette per l'identificazione di fili e cavi; etichette per l'identificazione di prodotti e materiali di laboratorio; segnaletica per impianti e sicurezza

La stampante per etichette industriali BradyPrinter i3300 è un dispositivo basato su PC estremamente intuitivo e facile da usare. La stampante può stampare una gamma completa di etichette e segnaletica per impianti e sicurezza, nonché di etichette prefustellate per l'identificazione di fili, prodotti e campioni di laboratorio.

Possono essere usati sia in interni che in esterni, e includono soluzioni speciali come le etichette ToughWash e la marcatura del suolo ToughStripe



Stampante per etichette M710

Etichettatura generale e di componenti elettronici; identificazione di laboratorio; identificazione di sicurezza; marcatura di fili e cavi; Etichettatura sanitaria e ospedaliera

Con la stampante M710 il lavoro viene svolto perfettamente ovunque. Grazie alla velocità integrata e alla maggiore autonomia per sopportare giornate più lunghe in condizioni più difficili, la M710 è la nostra stampante più avanzata. Collegati al tuo lavoro nel modo che preferisci, con un software o con l'app per dispositivi mobili progettata per centinaia di applicazioni industriali. Quindi crea e stampa usando il tastierino, il tuo smartphone o un PC. Se il lavoro aumenta, la M710 è il tuo partner ideale.

[Richiedi una demo gratuita!](#)

Africa

Randburg, Sudafrica
Tel. +27 11 704 3295
africa@bradycorp.com

Benelux

Zele, Belgio
Tel. +32 (0) 52 45 78 11
benelux@bradycorp.com

Danimarca

Odense
Tel. +45 66 14 44 00
denmark@bradycorp.com

Europa centroorientale

Bratislava, Slovacchia
Tel. +421 2 3300 4800
central_europe@bradycorp.com

Francia

Roncq
Tel. +33 (0) 3 20 76 94 48
france@bradycorp.com

Germania, Austria e Svizzera

Egelsbach, Germania
Tel. +49 (0) 6103 7598 660
germany@bradycorp.com

Italia

Gorgonzola
Tel. +39 02 26 00 00 22
italy@bradycorp.com

Medio Oriente FZE

Dubai, Emirati Arabi Uniti
Tel. +971 4881 2524
me@bradycorp.com

Norvegia

Kjeller
Tel. +47 70 13 40 00
norway@bradycorp.com

Regno Unito e Irlanda

Banbury, Regno Unito
Tel. +44 (0) 1295 228 288
uk@bradycorp.com

Russia

Mosca
Tel. +7 495 269 47 87
central_europe@bradycorp.com

Spagna e Portogallo

Madrid, Spagna
Tel. +34 900 902 993
spain@bradycorp.com
portugal@bradycorp.com

Svezia, Finlandia, Stati Baltici

Kista, Svezia
Tel. +46 (0) 8 590 057 30
sweden@bradycorp.com

Turchia

Istanbul
Tel. +90 212 264 02 20 / 264 02 21
turkey@bradycorp.com

Ungheria

Budaörs
Tel. +36 23 500 275
central_europe@bradycorp.com

**Identifichiamo e proteggiamo
persone, prodotti e beni.**

www.bradyeurope.com

25/09/2023

EUR-M-976-IT

© 2023 Brady Worldwide Inc. TUTTI I DIRITTI RISERVATI

