



Identificeer en voorkom gevaarlijke situaties.

Veiligheidssignalisatie

Over BRADY



Wie eenmaal met BRADY gewerkt heeft, merkt dat de naam blijft kleven, net zoals haar labels. Want BRADY is dé specialist op het vlak van labeling en identificatie. En dat niet alleen in Europa, maar wereldwijd.

Vernieuwen

BRADY blijft innoveren. Daarom investeren wij continu in research naar nog betere oplossingen en ontwikkelen wij nog gebruiksvriendelijkere en efficiëntere oplossingen om onze klanten wereldwijd het beste van de markt te bieden.

Versterken

Wat BRADY zo sterk maakt is de volledigheid van haar identificatie- en veiligheidsoplossingen. Of het nu gaat om het labelen van kleine componenten of het beschermen van uw medewerkers tegen onverwachte lekkages en spills door het gebruik van absorptiematerialen. Onze producten en services, gaande van printers, scanners en software tot servicecontracten en on-site training, zijn de ideale aanvulling voor uw identificatiejob. Daarnaast is er ons netwerk van Expert-dealers. Bij hen kunt u altijd terecht voor gepersonaliseerde oplossingen.

Vertrouwen

BRADY staat al meer dan 100 jaar synoniem voor stabiliteit, degelijkheid en betrouwbaarheid. Wij hanteren de strengste normen voor onze producten en diensten. Want wij kennen, beter dan wie ook, het belang van een degelijke en betrouwbare identificatie. Identificatie, het lijkt een klein detail. Maar elke professional weet dat dit soort details beslissend is voor de efficiënte werking van een bedrijf.

Informeren

Er is ook een gespecialiseerd BRADY-verdeler in uw regio. Bij hem kunt u terecht voor een deskundig antwoord op al uw vragen inzake labeling en identificatie, evenals oplossingen voor lekkagebestrijding. Hij informeert u graag over de verschillende mogelijkheden en oplossingen en dit geheel vrijblijvend.

Microsoft is een handelsmerk van Microsoft Corporation, Bluetooth is een handelsmerk van Bluetooth SIG, Inc, Android is een handelsmerk van Google Inc.



Brady-producten worden verkocht op voorwaarde dat ze door de koper worden getest in de praktijk om na te gaan of ze geschikt zijn voor zijn/haar toepassing. Brady biedt de garantie dat haar producten vrij zijn van fouten in materiaal en uitvoering. In het kader van deze garantie is de aansprakelijkheid van Brady beperkt tot het vervangen van producten waarvan is aangetoond dat ze defect waren op het tijdstip van aankoop. De garantie geldt niet voor personen die het product van de aankoper verkregen hebben. Deze garantie vervangt elke andere garantie, inclusief elke garantie van verkoopbaarheid, marktgeschiktheid of geschiktheid voor het vooropgestelde doel. Deze garantie vervangt ook elke andere verplichting of aansprakelijkheid van Brady.

Brady kan nooit aansprakelijk worden gesteld voor verlies, kosten of schade van welke aard ook door het gebruik van Brady-producten of het onvermogen om ze te gebruiken.

Veiligheidssignalisatie

De voordelen van Brady

Brady biedt duidelijke voordelen op het gebied van identificatie, veiligheid en regelgeving. Onze klanten komen altijd op de eerste plaats.

Wij streven ernaar om u een ongeëvenaarde klantenervaring te bieden. Daarom engageren we ons ten volle om de beste prestaties en services te leveren – in onze producten, diensten en medewerkers.

Onze producten en oplossingen leveren prestaties die voor anderen niet haalbaar zijn. Onze medewerkers presteren op manieren die regelmatig uw verwachtingen overtreffen. En dankzij onze focus en discipline kunnen we onze klanten een uitstekende dienstverlening op lange termijn garanderen.

Kortom, Brady is uw betrouwbare partner wanneer prestaties van het grootste belang zijn.

▶ Meer informatie over de voordelen van Brady vindt u op:
www.bradyeurope.com

Inhoudsopgave

4 Materialen

Professionele veiligheidssignalisatie

8 Belangrijke informatie over veiligheidssignalisatie
10 Evacuatie en Eerste Hulp
48 Brandveiligheid
60 Gevaar
92 Verbod
120 Gebodstekens
144 Gecombineerde borden
147 Inschuifborden voor veiligheidspictogrammen
148 Gepersonaliseerde borden
150 Bevestigingssystemen & accessoires

Maritieme signalisatie

152 Fotoluminescente borden Nite Glo™ en Xtra Glo™
153 Evacuatie en Eerste Hulp
160 Brandveiligheid
175 Gebod

Signalisatie voor gevaarlijke stoffen

178 Zijn al uw chemicaliën gelabeld?
179 Labelformaat en elementen van het GHS-label
180 CLP/GHS-pictogrammen en gevarenklassen
181 Voorbedrukte GHS-labels voor Brady labelprinters
182 Transportsignalisatie

Overige signalisatie

188 Informatietekens
195 Recyclagepictogrammen
199 Symboollabels
200 Verpakkingslabels
202 Temperatuurindicatoren

Brady pictogram- en labelprinters

204 Pictogram- en labelprinter BBP85
204 S3700 Multicolour & Cut pictogram- en labelprinter
205 S3100 Pictogram- en labelprinter
205 BradyJet J4000 kleurenlabelprinter
206 BradyJet 7300 Kleurenlabelprinter
206 M710 Labelprinter
206 Brady Workstation



Materialen voor veiligheidssignalisatie

INDOOR

Opdruk is niet beschermd.
Geschikt voor binnengebruik
in kantoorgebouwen en niet
veeleisende productie omgevingen

OUTDOOR

Opdruk beschermd met laminaat.
Geschikt voor binnengebruik in
veeleisende productieomgevingen.
Kan ook buiten worden gebruikt op
minder zonnige plaatsen.

OUTDOOR+

Opdruk beschermd met een UV-bestendig
laminaat. Een levensduur van 10 jaar bij
buitengebruik in de meest veeleisende
omgevingen.



Polyester

Flexibel zelfklevend materiaal. De drukgevoelige permanente acrylkleefstof zorgt voor een uitstekend hechtvermogen op oppervlakken met een lage oppervlakte-energie, zoals polypropyleen en ABS, alsook op de meeste poedercoatings.

Voordelen

- Verschillende formaten verkrijgbaar in standaard materiaal, personalisatie mogelijk.
- Verkrijgbaar per stuk, op vel of op rol voor grotere aantallen.
- B-7543 (Indoor)
- B-7541 (Outdoor) (Standaard materiaal)
- B-7529 (Outdoor+)
- B-7538 (Indoor) (Vloermarkering met antislip)
- B-7667 (Indoor) (Vloermarkering met antislip)

Varianten

- Snel en gemakkelijk aan te brengen op verschillende oppervlakken.
- Uitstekende bestendigheid tegen extreme temperaturen.
- Aanbevolen voor kleine formaten.



Polypropyleen

Hard materiaal, standaard niet-klevend

Voordelen

- Plaatsing op eender welk oppervlak met behulp van schroeven, nagels of dubbelzijdige kleefband.
- Ideaal voor ruwe oppervlakken.

Varianten

- Verschillende formaten verkrijgbaar in standaard materiaal, personalisatie mogelijk.
- Ook verkrijgbaar met afgeronde hoeken en perforaties.
- Zelfklevende versie verkrijgbaar op aanvraag.
- B-7522 (Indoor)
- B-7527 (Indoor) (Standaard materiaal)



Aluminium

Harde aluminiumplaat

Voordelen

- Uitstekend bestand tegen slechte weersomstandigheden.
- Plaatsing op eender welk oppervlak met behulp van schroeven of dubbelzijdige kleefband.

Varianten

- Verscheidene standaardformaten en personalisatie mogelijk.
- Ook verkrijgbaar met afgeronde hoeken en perforaties.
- B-7504 (Indoor) - dikte: 0,5 mm
- B-7525 (Outdoor+) (Standaard materiaal) - dikte: 1 mm
- B-7521 (Outdoor) - dikte: 1 mm
- B-7503 (Outdoor+) - dikte: 1,5 mm



Raadpleeg alle technische fiches op bradyeurope.com/tds

Materialen voor veiligheidssignalisatie



Polyvinylchloride

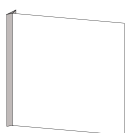
Plastic voor o.a. bidirectionele pictogrammen, niet-klevend

Voordelen

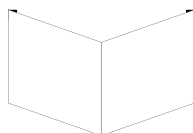
- Hiermee is een pictogram in alle richtingen goed zichtbaar, ook van op grote afstand.
- Bevestiging met schroeven of met dubbelzijdige kleefband.
- Aanbevolen voor aanbrenging in de hoogte (meer dan 1,80 m).

Varianten

- Verschillende formaten, personalisatie mogelijk.
- Panoramisch (3D) en vlagvormig (2D) model.
- B-455 (Outdoor)



Bidirectionele lay-out



Panoramische lay-out

Blanco borden

Bestelref.	Breedte (mm)	Hoogte (mm)	Verpakking
Bi-directionele lay-out			
287134	148	148	1
287133	151	300	1
287119	200	200	1
223991	203	403	1
222584	203	603	1
225184	213	300	1
287128	250	250	1
287126	297	148	1
222582	318	318	1
223990	403	203	1

Bestelref.	Breedte (mm)	Hoogte (mm)	Verpakking
Panoramische lay-out			
253544	151	151	1
222587	151	300	1
222585	200	600	1
253545	203	203	1
223993	203	403	1
225185	213	300	1
253546	250	250	1
222586	300	151	1
222583	315	315	1
223992	403	203	1



Fotoluminescente materialen

Fotoluminescente materialen zijn ingedeeld in klassen, afhankelijk van hun helderheid na 10 minuten (evacuatie tijd) en na 60 minuten (bv. brandweerlui of elektriciens in actie) in het donker. Heel wat landen hebben specifieke richtlijnen of normen waarin minimale luminantie voor fotoluminescente veiligheidssignalisatie wordt geregeld.

NITE-GLO XTRA-GLO

- Nite-Glo staat voor een fotoluminescent product van klasse B.
- Xtra-Glo staat voor een fotoluminescent product van klasse C, bij een identieke beginlading zijn deze producten langer zichtbaar dan een product van klasse B.

Materiaal	Klasse B Brady-materiaaln.	Klasse C Brady-materiaaln.
Polyester	B-7568	B-7582
Polypropyleen	B-7570	B-7583*/B-7584
Polyvinylchloride	B-7571	B-7588
Aluminium	Niet beschikbaar	B-7590



Retroreflecterende folie

Prismatische retroreflecterende veiligheidspictogrammen reflecteren twee keer zoveel licht als ze beschreven worden met een zaklamp of de koplampen van een voertuig en zijn geschikt voor binnen- en buitengebruik.

Voordelen

- Zichtbaar in donkere omgeving.
- Langdurig buitengebruik.

Varianten

- Verschillende formaten in standaardversie, personalisatie mogelijk.
- Verkrijgbaar als flexibel pictogram als ook op aluminium borden met dubbele overgebogen rand.
- B-7658 (Outdoor+)



Raadpleeg alle technische fiches op bradyeurope.com/tds

Materialen voor veiligheidssignalisatie



ToughWash

Ideaal voor veiligheidspictogrammen in de voedingsindustrie.

Voordelen

- Gemakkelijk te reinigen.
- Bestand tegen schoonmaakproducten en intensieve reiniging.
- Uitstekende hechting op roestvrij staal.

Varianten

- Gebruik ToughWash materiaal om veiligheidsidentificatie te printen met een Brady printer.
- Ook verkrijgbaar als voorbedrukte veiligheidspictogrammen.
- B-863 (Indoor)
- B-862 (Indoor) - detecteerbaar door metaaldetectoren.



Herpositioneerbaar vinyl

B-7549 is verwijderbaar en herpositioneerbaar vinyl dat gemakkelijk kan worden aangebracht en verwijderd dankzij de kleefstof die in kleine dotjes is aangebracht

- Goed hechtingsvermogen op gladde oppervlakken, maar ook op tapijt en andere delicate oppervlakken.
- Laat geen resten achter.



Magnetisch materiaal

Voor aanbrenging op metalen objecten zoals machines.

- Magnetische signalisatie kan worden gebruikt wanneer het wensbaar is om een andere vorm van bevestiging zoals zelfklevend materiaal of schroeven te vermijden.
- Ideaal voor tijdelijke markering (bedrijfsstoring), een overgangsmarkering (lopende productie, productie stopgezet) of een mobiele markering (bij te bestellen product-referentie voor de voorraad).
- Magnetische markeringen worden ook vaak gebruikt in een procedure van continue verbetering zoals Lean en 5S.



Toughboard

Zet uw belangrijkste veiligheidsmaatregelen in de verf d.m.v. grote bedrukte borden met een levensduur van 10 jaar bij buitengebruik.

- Trek de aandacht, ook van veraf: grote bedrukte aluminiumcomposiet borden van 2440 x 1220 mm, kunnen samen tot nog grotere eenheden worden gecombineerd.
- Voldoet aan ISO 3864, ISO 7010 en is in overeenstemming met de ISO 20560-2 norm voor tankmarkering.
- ToughBoard-borden kunnen tegen een omheining of paal worden bevestigd en zijn uitstekend geschikt om belangrijke veiligheidsinformatie te groeperen voor iedereen die een industriële site betreedt.



Overige materialen

Op aanvraag verkrijgbaar.

- Glasvezel: voor signalisatie die meer dan 15 jaar meegaat in extreme omstandigheden.
- Overdrukplaatjes: om aan te brengen aan de binnenkant van een venster of op een transparante ondergrond met zicht naar buiten (bv.: winkeldeur).
- Schuimmaterialen: voor een hard oppervlak zonder impact van het gewicht (bv.: veiligheidsinstructies op een werf).



Raadpleeg alle technische fiches op bradyeurope.com/tds



Professionele veiligheidssignalisatie

- 8 Belangrijke informatie over veiligheidssignalisatie
- 10 Evacuatie en Eerste Hulp
- 48 Brandveiligheid
- 60 Gevaar
- 92 Verbod
- 120 Gebodstekens
- 144 Gecombineerde borden
- 147 Inschuifborden voor veiligheidspictogrammen
- 148 Gepersonaliseerde borden
- 150 Bevestigingssystemen & accessoires

Belangrijke informatie over veiligheidssignalisatie



De norm ISO 7010 werd voor het eerst ingevoerd in 2003 en werd in 2012 geactualiseerd. De Europese Unie heeft deze norm goedgekeurd om eender waar en in eender welke taal steeds een genormaliseerde en makkelijk te begrijpen veiligheidsboodschap te kunnen overbrengen. De norm beoogt de introductie van een **wereldwijd erkend assortiment van veiligheidspictogrammen**.

Wat is het toepassingsgebied van de norm ISO 7010?

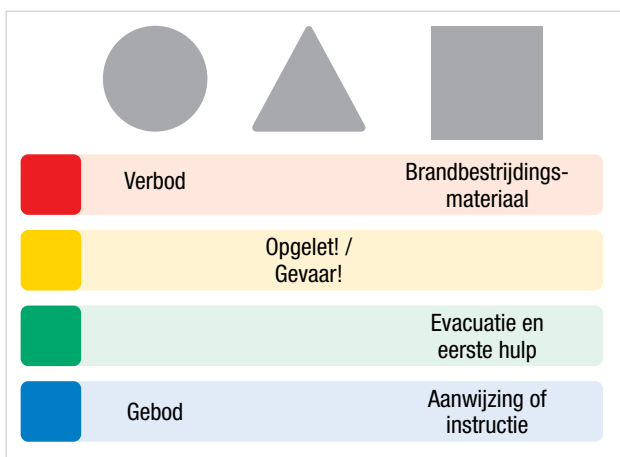
Deze norm geldt voor veiligheidssignalisatie op het werk en op andere plaatsen waar mensen geïnformeerd moeten worden over zaken die betrekking hebben op veiligheid, zoals nooduitgangen of gevaarlijke zones.

Welke oplossingen worden door Brady aangeboden?

Om de conformiteit met de reglementering te garanderen, biedt Brady altijd de meest recente veiligheidssignalisatie aan.

De veiligheidspictogrammen conform volgens de norm EN ISO 7010 zijn in verschillende materialen verkrijgbaar, zodat ze aan diverse industriële omgevingen aangepast kunnen worden.

Bestelref.	Materiaal	Breedte (mm)	Hoogte (mm)	Aantal / Verpakking
134501	Polyester	400	585	1 / Pak




De veiligheidskleuren en -vormen

- Kleurcodering en vormgeving zijn bijzonder belangrijk bij veiligheidssignalisatie. Zo wordt u aan de hand van kleuren gewaarschuwd dat er onmiddellijk gevaar dreigt, zodat u het kunt vermijden.
- Door kleuren en vormen te combineren, wordt een specifieke boodschap overgebracht.
- Een rood rond bord wijst steeds op een verbod, een gele driehoek op gevaar, een groen vierkant geeft een vluchtweg of reddingsmateriaal aan.
- Een rood vierkant geeft een brandbestrijdingsmiddel aan.
- Een blauw rond bord wijst op een verplichting. Een blauw vierkant is niets meer dan een aanwijzing.

Wat beïnvloedt de grootte van veiligheidsborden?

Verschillende factoren beïnvloeden de grootte van veiligheidsborden. Hoewel ISO 7010 kleuren en afbeeldingen standaardiseert, schrijft het geen afmetingen voor veiligheidsborden voor.

U moet dit beoordelen op basis van de grootte van uw site, de belichting en de afstand van waarop een bepaald symbool leesbaar moet zijn. Gebruik het volgende overzicht als richtlijn voor uw veiligheidsaudits en installaties:



Hoe groot moet mijn bord zijn?

Afstand tot bord (m):	7	9	14	21	28	57
Minimale hoogte van het bord (mm):	60	80	120	180	240	480
Minimale hoogte van de letters (mm):	5	6,6	10	15	20	40

Houd rekening met de indeling van uw site. In grote, open ruimtes, zoals magazijnen of scheepswerven, kan het zijn dat je dezelfde borden meerdere keren moet plaatsen. Obstructies, zoals containers of palletstellingen, zullen ook invloed hebben op de hoogte waarop je veiligheidsborden aanbrengt. Bij onvoldoende of onaangepast natuurlijk licht moeten fotoluminescente borden worden gebruikt (vooral voor de aanduiding van vluchtwegen en nooduitgangen). Onthoud dat veiligheidsborden altijd zichtbaar moeten zijn, anders dienen ze geen enkel doel.


Belangrijke informatie over veiligheidssignalisatie

Gepersonaliseerde pictogrammen

U kunt een gepersonaliseerd veiligheidspictogram bestellen met daarop een pictogram volgens de norm EN ISO 7010 en de tekst van uw keuze. Op de laatste pagina's van deze brochure vindt u alle nodige informatie om deze gepersonaliseerde veiligheidspictogrammen te bestellen.

Naast de pictogrammen die conform zijn met de norm EN ISO 7010, blijft Brady ook veiligheidspictogrammen aanbieden waarvan de teksten en afbeeldingen in overeenstemming zijn met de geldende regelgevingen.

Op onze website www.bradyeurope.com vindt u het volledige assortiment.



Pijlen

Pijlen moeten altijd samen met nooduitgangspictogrammen worden gebruikt. De benaming van onze pijlen is gebaseerd op de richting en de hoek van de pijl. A090 bijvoorbeeld, is een pijl 90° gedraaid naar rechts.

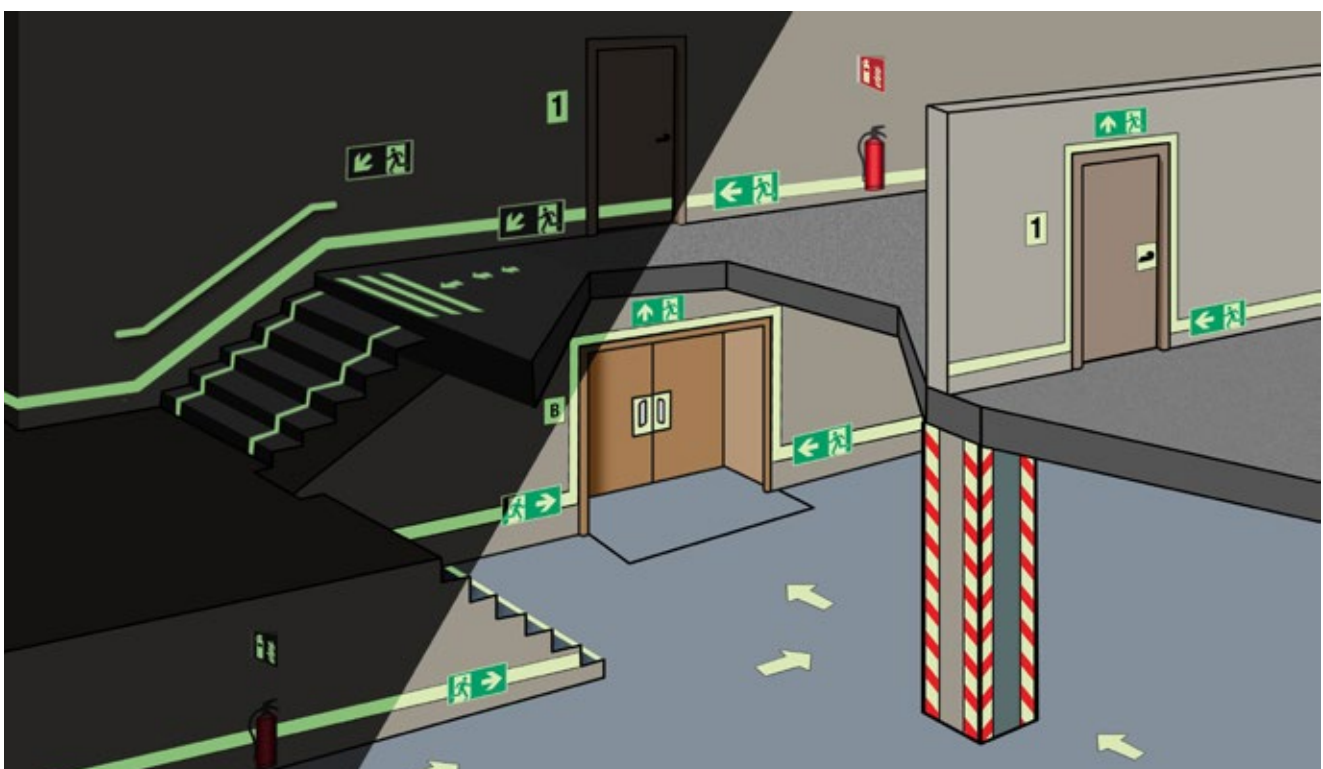
Installatiegids

Er moet een onderscheid gemaakt worden tussen twee soorten situaties en bijbehorende instructies: enerzijds de dagelijkse activiteiten, anderzijds noodsituaties en brand.

De waarschuwingen voor gevaren tijdens de dagelijkse activiteiten moeten vlakbij de gevaren worden aangebracht. Verbods- en gebodspictogrammen zullen doorgaans aan de ingang van een arbeidszone of een werkruimte worden aangebracht. In de buurt van machines kan er nogmaals aan worden herinnerd.

Bij brand of in noodsituaties moeten de symbolen die het brandbestrijdingsmateriaal alsook de vluchtwegen of het reddingsmateriaal aangeven, duidelijk zichtbaar zijn, zowel van dichtbij als van veraf. In dat geval moeten 3 niveaus gebruikt worden.

- Hoog aangebrachte signalisatie (op meer dan 1,80 m) is zichtbaar van ver of bij geblokkeerd zicht (bewegende massa).
- Laag aangebrachte signalisatie (op minder dan 0,4 m van de grond of gelijk met de grond) moet zichtbaar zijn bij brand en bij rookvorming.
- Middelhoog aangebrachte signalisatie is zichtbaar van dichtbij en laat het lezen van instructies of plannen toe.



Evacuatie en Eerste Hulp

Conform de norm EN ISO 7010

Symbol	Beschrijving	Pagina	Symbol	Beschrijving	Pagina	Symbol	Beschrijving	Pagina
	E001 : Nooduitgang (links)	13		A270 : Richtingaanwijzing 270°	18		E018 : Draai tegen wijzerszin om te openen	24
	A0/E001 : Nooduitgang (links)	13		E003 : Eerste hulp	18		E019 : Draai in wijzerszin om te openen	24
	A180/E001 : Nooduitgang (links)	13		E004 : Telefoon voor noodgevallen	19		E020 : Noodstop	25
	A225/E001 : Nooduitgang (links)	14		E007 : Verzamelplaats bij evacuatie	19		E021 : Schuilplaats	25
	A270/E001 : Nooduitgang (links)	14		E008 : Breken om toegang te krijgen	20		E022 : Duw aan de linkerkant om deur te openen	25
	A315/E001 : Nooduitgang (links)	14		E009 : Arts	20		E023 : Duw aan de rechterkant om deur te openen	26
	A45/E002 : Nooduitgang (rechts)	15		E010 : Automatische externe defibrillator	20		E024 : Tijdelijke verzamelplaats voor evacuatie	26
	E002 : Nooduitgang (rechts)	15		E011 : Oogdouche	21		E025 : Noodhamer	26
	E002/A0 : Nooduitgang (rechts)	15		E012 : Veiligheidsdouche	21		E026 : Nooduitgang voor personen die niet in staat zijn te lopen, of een beperking hebben met lopen (links)	27
	E002/A45 : Nooduitgang (rechts)	16		E013 : Draagberrie	22		A270/E026 : Nooduitgang voor personen die niet in staat zijn te lopen of een beperking hebben met lopen (links)	27
	E002/A90 : Nooduitgang (rechts)	16		E014 : Detectiesysteem voor de aanwezigheid en oriëntatie van kinderstoeltjes	22		A225/E026 : Nooduitgang voor personen die niet in staat zijn te lopen of een beperking hebben met lopen (links)	27
	E002/A135 : Nooduitgang (rechts)	16		E015 : Drinkwater	22		A315/E026 : Nooduitgang voor personen die niet in staat zijn te lopen of een beperking hebben met lopen (links)	27
	E002/A180 : Nooduitgang (rechts)	17		E016 : Noodvenster met vlucht ladder	23		A0/E026 : Nooduitgang voor personen die niet in staat zijn te lopen of een beperking hebben met lopen (links)	27
	A045 : Richtingaanwijzing 45°	17		E016B : Noodvenster met vlucht ladder (rechts)	23		E027 : Medische noodtas	28
	A090 : Richtingaanwijzing 90°	17		E016C : Evacuatievenster	23		E028 : Beademingsapparaat	28
	A135 : Richtingaanwijzing 135°	18		E017 : Evacuatievenster	24		E029 : Ademhalingsapparaat voor noodevacuatie	28



Bekijk alle mogelijkheden

Klik of scan de QR-codes in deze catalogus, en ontdek een rijkdom aan pictogramvarianten die op elke werkplek de veiligheid kunnen verhogen.











Evacuatie en Eerste Hulp

Conform de norm EN ISO 7010

Symbool	Beschrijving	Pagina	Symbool	Beschrijving	Pagina	Symbool	Beschrijving	Pagina
	E030 : Nooduitgang voor personen die niet in staat zijn te lopen, of een beperking hebben met lopen (rechts)	29		E042 : Reddingsboei met licht	33		E058 : Trek aan de rechterkant om deur te openen	37
	E030/A090 : Nooduitgang voor personen die niet in staat zijn te lopen of een beperking hebben met lopen (rechts)	29		E043 : Reddingsboei met touw en licht	33		E059 : Vluchtcladder	38
	E030/A135 : Nooduitgang voor personen die niet in staat zijn te lopen of een beperking hebben met lopen (rechts)	29		E044 : Reddingsvest	33		E060 : Evacuatiestoel	38
	E030/A045 : Nooduitgang voor personen die niet in staat zijn te lopen of een beperking hebben met lopen (rechts)	29		E045 : Reddingsvest voor kinderen	34		E061 : Waterreddingsmiddelen	38
	E030/A180 : Nooduitgang voor personen die niet in staat zijn te lopen of een beperking hebben met lopen (rechts)	29		E046 : Reddingsvest voor baby's	34		E062 : Tsunami evacuatiezone	39
	E031 : Algemeen scheepsalarm	30		E047 : Radartransponder	34		E063 : Tsunami evacuatiegebouw	39
	E032 : Verzamelplaats aan boord	30		E048 : Noodsignalen-vuurpijlen	34		E064 : Eerstehulpverlener	39
	E033 : Deur naar rechts schuiven om te openen	30		E049 : Parachutesignalen	35		E065 : Toevluchtsoord bij natuurrampen buiten	40
	E034 : Deur naar links schuiven om te openen	30		E050 : Lijnwerpparaat	35		E067 : Evacuatiematras	40
	E035 : Mes voor overlevingsvlot	31		E051 : Draagbare meldingsradio	35		E068 : Reddingsboei met licht en rook	40
	E036 : Overlevingsboot	31		E052 : EPIRB	36		E069 : Melder persoon overboord	41
	E037 : Reddingsboot	31		E053 : Inscheepladder	36		E070 : Evacuatielif voor mensen die geen trap kunnen gebruiken	41
	E038 : Overlevingsvlot	31		E054 : Evacuatieglijbaan	36			
	E039 : Overlevingsvlot-Davit	32		E055 : Valpijp voor evacuatie	36			
	E040 : Reddingsboei	32		E056 : Overlevingspak	37			
	E041 : Reddingsboei met touw	32		E057 : Trek aan de linkerkant om deur te openen	37			

Evacuatie en Eerste Hulp

Deze pictogrammen zijn NIET conform de norm EN ISO 7010

Symbool	Beschrijving	Pagina	Symbool	Beschrijving	Pagina	Symbool	Beschrijving	Pagina
	PIC 291 : Vlucht ladder	44		PIC 368 : Vluchtweg via trap	43		STN 723 : Uitgang	46
	PIC 350 : Richtingaanwijzing 90°	47		PIC 369 : Vluchtweg via trap	43		STN 724 : Nooduitgang	46
	PIC 351 : Richtingaanwijzing 135°	47		PIC 370 : Vluchtweg via Noodladder	44		STN 732 : Nooduitgang vrijlaten a.u.b.	46
	PIC 357 : Nooduitgang	45		PIC 371 : Vluchtweg via Noodladder	44		STN 998 : Uitgang	46
	PIC 358 : Nooduitgang (links)	42		PIC 372 : Uitgang	46			
	PIC 359 : Nooduitgang (rechts)	43		PIC 373 : Verdiepingen (-2 tot +9)	47			
	PIC 360 : Richting nooduitgang	43		PIC 375 : Nooduitgang links/rechts	45			
	PIC 361 : Richting nooduitgang	42		PIC 376 : Nooduitgang	45			
	PIC 362 : Richting nooduitgang	43		PIC 378 : Vluchtweg via trap	42			
	PIC 363 : Richting nooduitgang	42		PIC 379 : Vluchtweg via trap	42			
	PIC 364 : Vluchtweg voor gehandicapten	44		PIC 380 : Nooduitgang (rechts)	43			
	PIC 365 : Vluchtweg voor gehandicapten	44		PIC 381 : Vluchtweg via trap	43			
	PIC 366 : Vluchtweg via trap	42		PIC 725 : Richtingaanwijzing 90°	47			
	PIC 367 : Vluchtweg via trap	42		PIC 1400 : Persluchttoestel	47			
				PIC 1401 : Evacuatiestoel	46			
				STN 276 : Richting nooduitgang	45			

Conform de norm EN ISO 7010

E001 : Nooduitgang (links)

Basissymbool voor een dringende evacuatie. Dit symbool moet op meerdere plaatsen worden aangebracht zodat het snel zichtbaar is bij een evacuatie. Een hoog geplaatst pictogram is goed zichtbaar van ver of bij een massa bewegende personen. Een vlak bij de grond geplaatst pictogram is interessant in geval van rookvorming. Dit symbool wordt doorgaans gecombineerd met een pijl voor een beter begrip van de instructies en de te volgen richting.



Beschikbaar als



Platte pictogrammen
Vloerpictogrammen
Mini-pictogrammen



Platte fotoluminescente
pictogrammen



Pictogrammen
op rol



Scan of klik ▲



Platte pictogrammen
met tekst



Platte reflecterende
pictogrammen



Panoramische
pictogrammen



Bi-directionele
pictogrammen

A0/E001 : Nooduitgang (links)

De nooduitgang moet in alle gebouwen duidelijk aangegeven zijn. Om verwarring te vermijden, moet de pijl omhoog altijd worden gebruikt om aan te geven dat men rechtdoor moet gaan. De pijl omlaag mag alleen worden gebruikt om aan te geven dat men een trap naar beneden moet nemen.



Beschikbaar als



Platte pictogrammen



Platte fotoluminescente
pictogrammen



Scan of klik ▲

A180/E001 : Nooduitgang (links)

De pijl omlaag mag uitsluitend worden gebruikt bij trappen om verwarring te vermijden. Om aan te geven dat men in een bepaalde richting moet doorgaan, wordt de pijl omhoog (A0) verkozen.



Beschikbaar als



Platte pictogrammen



Platte fotoluminescente
pictogrammen



Scan of klik ▲



Zie pagina 148 voor de bestelling van uw gepersonaliseerde pictogrammen.



A225/E001 : Nooduitgang (links)

De pijl naar beneden mag uitsluitend worden gebruikt bij trappen om verwarring te vermijden. Om aan te geven dat men in schuine richting moet doorgaan, moet de voorkeur worden gegeven aan de pijl "Linkerbovenhoek" (A335).



Scan of klik ▲

Beschikbaar als



Platte pictogrammen



Platte fotoluminescente pictogrammen



Platte fotoluminescente pictogrammen met tekst



Bi-directionele fotoluminescente pictogrammen



A270/E001 : Nooduitgang (links)

De pijl "naar links" samen met het symbool van de naar links lopende man benadrukt de richtingsaanduiding zodat dit duidelijk is in geval van evacuatie.



Scan of klik ▲

Beschikbaar als



Platte pictogrammen



Platte fotoluminescente pictogrammen



Platte fotoluminescente pictogrammen met tekst



Bi-directionele pictogrammen



A315/E001 : Nooduitgang (links)

De pijl in combinatie met het evacuatiesymbool maakt de te volgen richting in geval van evacuatie duidelijk.



Scan of klik ▲

Beschikbaar als



Platte pictogrammen



Platte fotoluminescente pictogrammen



Platte fotoluminescente pictogrammen met tekst



Bi-directionele fotoluminescente pictogrammen

► Voor eigenschappen van de materialen, alsook hun toepassing zie pagina 4-5.

Conform de norm EN ISO 7010

A45/E002 : Nooduitgang (rechts)

De pijl in combinatie met het evacuatiesymbool maakt de te volgen richting in geval van evacuatie duidelijk



Beschikbaar als



Platte
fotoluminescente
pictogrammen



Scan of klik ▲

E002 : Nooduitgang (rechts)

Basissymbool voor een dringende evacuatie. Dit symbool moet op meerdere plaatsen worden aangebracht zodat het snel zichtbaar is bij een evacuatie. Een hoog geplaatst pictogram is goed zichtbaar van ver of bij een massa bewegende personen. Een vlak bij de grond geplaatst pictogram is interessant in geval van rookvorming. Dit symbool wordt doorgaans gecombineerd met een pijl voor een beter begrip van de instructies en de te volgen richting.



Beschikbaar als



Platte pictogrammen
Vloerpictogrammen
Mini-pictogrammen



Platte fotoluminescente
pictogrammen



Pictogrammen
op rol



Scan of klik ▲



Platte pictogrammen
met tekst



Legende



Platte fotoluminescente
pictogrammen met tekst

Legende



Platte reflecterende
pictogrammen

Bi-directionele
pictogrammen



Panoramische
pictogrammen

E002/A0 : Nooduitgang (rechts)

Het evacuatiepictogram met de pijl naar boven geeft aan dat men rechtdoor moet gaan.



Beschikbaar als



Platte
pictogrammen



Platte
fotoluminescente
pictogrammen



Platte
fotoluminescente
pictogrammen
met tekst

Nood-
uitgang



Scan of klik ▲



E002/A45 : Nooduitgang (rechts)

Het evacuatiesymbool met een pijl “rechterbovenhoek” kan worden gebruikt om een richting te verduidelijken.



Scan of klik ▲

Beschikbaar als



Platte pictogrammen



Platte fotoluminescente pictogrammen



Bi-directionele fotoluminescente pictogrammen



Platte fotoluminescente pictogrammen met tekst



E002/A90 : Nooduitgang (rechts)

De pijl naar rechts in combinatie met het evacuatiepictogram naar rechts benadrukt de te volgen richting in geval van evacuatie.



Scan of klik ▲

Beschikbaar als



Platte pictogrammen



Platte fotoluminescente pictogrammen



Platte fotoluminescente pictogrammen met tekst



Bi-directionele fotoluminescente pictogrammen



E002/A135 : Nooduitgang (rechts)

Het evacuatiepictogram met de pijl naar beneden moet bij trappen worden gebruikt. Om aan te geven dat men rechts vooruit moet gaan, wordt de voorkeur gegeven aan de pijl “rechterbovenhoek”.



Scan of klik ▲

Beschikbaar als



Platte pictogrammen



Platte fotoluminescente pictogrammen



Platte fotoluminescente pictogrammen met tekst



Bi-directionele fotoluminescente pictogrammen



Zie pagina 148 voor de bestelling van uw gepersonaliseerde pictogrammen.

Conform de norm EN ISO 7010

E002/A180 : Nooduitgang (rechts)

Het evacuatiesymbool met de pijl naar beneden kan bij trappen worden gebruikt. Om aan te geven dat men rechtdoor moet gaan of een deur moet doorgaan, moet men echter de voorkeur geven aan de pijl naar boven om verwarring te vermijden.



Beschikbaar als



Platte pictogrammen



Platte fotoluminescente pictogrammen met tekst



Platte fotoluminescente pictogrammen



Scan of klik ▲

A045 : Richtingaanwijzing 45°

Pijlen moeten altijd samen met nooduitgangspictogrammen worden gebruikt.



Beschikbaar als



Platte pictogrammen
Vloerpictogrammen
Mini-pictogrammen



Platte fotoluminescente pictogrammen



Pictogrammen op rol



Scan of klik ▲

A090 : Richtingaanwijzing 90°

Pijlen moeten altijd samen met nooduitgangspictogrammen worden gebruikt.



Beschikbaar als



Platte pictogrammen
Vloerpictogrammen
Mini-pictogrammen



Platte fotoluminescente pictogrammen



Bi-directionele pictogrammen




Pictogrammen op rol



Scan of klik ▲



Pijlen moeten altijd samen met nooduitgangspictogrammen worden gebruikt.



A135 : Richtingaanwijzing 135°

De pijl naar beneden mag uitsluitend worden gebruikt bij trappen om verwarring vermijden. Om aan te geven dat men in schuine richting moet doorgaan, moet de voorkeur worden gegeven aan de pijl "rechterbovenhoek" of "linkerbovenhoek".

Beschikbaar als



Platte fotoluminescente pictogrammen



Scan of klik ▲



A270 : Richtingaanwijzing 270°

Pijlen moeten altijd samen met nooduitgangspictogrammen worden gebruikt.

Beschikbaar als



Platte fotoluminescente pictogrammen



Scan of klik ▲



E003 : Eerste hulp

Het kruis-symbool geeft aan dat er materieel voor eerste hulp aanwezig is, soms in een specifiek lokaal dat door dit symbool wordt geïdentificeerd.

Beschikbaar als



Platte pictogrammen
Mini-pictogrammen



Platte fotoluminescente pictogrammen



Pictogrammen op rol



Platte reflecterende pictogrammen



Bi-directionele pictogrammen



Bi-directionele fotoluminescente pictogrammen



Platte pictogrammen met tekst



Panoramische pictogrammen



Panoramische fotoluminescente pictogrammen



Scan of klik ▲



Zie pagina 148 voor de bestelling van uw gepersonaliseerde pictogrammen.

Conform de norm EN ISO 7010

E004 : Telefoon voor noodgevallen

De telefoon voor noodgevallen moet duidelijk aangegeven zijn, zodat de hulpdiensten indien nodig zo snel mogelijk verwittigd kunnen worden.

Beschikbaar als



Platte pictogrammen
Mini-pictogrammen



Platte
fotoluminescente
pictogrammen



Pictogrammen
op rol



Platte pictogrammen
met tekst



Platte
reflecterende
pictogrammen



Panoramische
pictogrammen



Bi-directionele
pictogrammen



Scan of klik ▲

E007 : Verzamelplaats bij evacuatie

Bij een evacuatie is het belangrijk dat iedereen zo snel mogelijk naar het verzamelpunt gaat om te controleren wie al geëvacueerd is en wie eventueel nog ontbreekt.

Beschikbaar als




Platte pictogrammen
Vloerpictogrammen
Mini-pictogrammen



Platte fotoluminescente
pictogrammen



Pictogrammen
op rol



Platte pictogrammen
met tekst



Platte reflecterende
pictogrammen



Panoramische
pictogrammen



Bi-directionele
pictogrammen



Scan of klik ▲

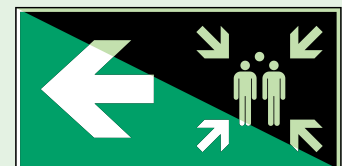
A270/E007 : Verzamelplaats bij evacuatie

De pijl wijst naar de verzamelplaats bij evacuatie.

Beschikbaar als



Platte fotoluminescente
pictogrammen



Scan of klik ▲



Bekijk alle mogelijkheden

Klik of scan de QR-codes in deze catalogus, en ontdek een rijkdom aan pictogramvarianten die op elke werkplek de veiligheid kunnen verhogen.



E008 : Breken om toegang te krijgen

In bepaalde situaties moet een ruit of een vergrendeling worden stukgeslagen om toegang te krijgen of een ruimte te evacueren. Het is belangrijk dat dit wordt aangegeven, zodat duidelijk is wat men bij een evacuatie moet doen.

Beschikbaar als



Scan of klik ▲



Platte pictogrammen
Mini-pictogrammen



Platte
fotoluminescente
pictogrammen



Pictogrammen
op rol



Platte pictogrammen
met tekst



Platte
reflecterende
pictogrammen



Bi-directionele
pictogrammen



E009 : Arts

Dit symbool geeft aan waar zich een arts bevindt.

Beschikbaar als



Scan of klik ▲



Platte pictogrammen
Mini-pictogrammen



Platte
fotoluminescente
pictogrammen



Pictogrammen
op rol



Platte
reflecterende
pictogrammen



Panoramische
pictogrammen



Bi-directionele
pictogrammen



E010 : Automatische externe defibrillator

De defibrillator (ook wel AED genoemd) moet duidelijk aangegeven zijn, zodat men bij een hartaanval snel kan tussenkomen.

Beschikbaar als



Scan of klik ▲




Platte pictogrammen
Mini-pictogrammen



Platte
fotoluminescente
pictogrammen



Pictogrammen
op rol



Platte pictogrammen
met tekst



Platte
reflecterende
pictogrammen



Panoramische
pictogrammen



Bi-directionele
pictogrammen



Bekijk alle mogelijkheden

Klik of scan de QR-codes in deze catalogus, en ontdek een rijkdom aan pictogramvarianten die op elke werkplek de veiligheid kunnen verhogen.

Conform de norm EN ISO 7010

E011 : Oogdouche

De eerste 10 tot 15 seconden na blootstelling aan een gevaarlijke stof, in het bijzonder een bijtende stof, zijn doorslaggevend. Iedere vertraging in de behandeling, zelfs enkele seconden, kan een ernstig letsel tot gevolg hebben. De oogdouches verzekeren dat er ter plaatse ontsmet kan worden. Ze bieden de werknemers de mogelijkheid om gevaarlijke stoffen die tot kwetsuren kunnen leiden met veel water weg te spoelen. Het is dus van essentieel belang dat de oogdouches snel gelokaliseerd worden. Naast de markering van de eigenlijke oogdouche is ook een hoog geplaatste markering die vanuit alle richtingen zichtbaar is, optimaal.



Scan of klik ▲

Beschikbaar als




Platte pictogrammen
Mini-pictogrammen



Platte fotoluminescente
pictogrammen



Pictogrammen
op rol



Platte pictogrammen
met tekst



Platte fotoluminescente
pictogrammen met tekst



Platte reflecterende
pictogrammen

Panoramische
pictogrammen

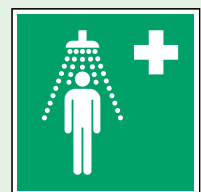


Bi-directionele
pictogrammen



E012 : Veiligheidsdouche

De eerste 10 tot 15 seconden na blootstelling aan een gevaarlijke stof, in het bijzonder een bijtende stof, zijn doorslaggevend. Iedere vertraging in de behandeling, zelfs enkele seconden, kan een ernstig letsel tot gevolg hebben. De veiligheidsdouches of nooddouches verzekeren dat er ter plaatse ontsmet kan worden. Ze bieden de werknemers de mogelijkheid om gevaarlijke stoffen die tot kwetsuren kunnen leiden met veel water weg te spoelen. Het is dus van essentieel belang dat dergelijke douches snel gelokaliseerd worden. Naast de markering van de eigenlijke oogdouche is ook een hoog geplaatste markering die vanuit alle richtingen zichtbaar is, optimaal.



Scan of klik ▲

Beschikbaar als




Platte pictogrammen
Vloerpictogrammen
Mini-pictogrammen



Platte fotoluminescente
pictogrammen



Pictogrammen
op rol



Platte pictogrammen
met tekst



Platte fotoluminescente
pictogrammen met tekst



Platte reflecterende
pictogrammen

Panoramische
pictogrammen



Bi-directionele
pictogrammen



E013 : Draagberrie

Wanneer iemand op de site gewond raakt of zich niet lekker voelt, kan het slachtoffer met een draagberrie weggebracht worden naar een aangepaste plaats, om er de nodige verzorging te krijgen.

Beschikbaar als



Platte pictogrammen
Mini-pictogrammen



Platte fotoluminescente
pictogrammen



Pictogrammen
op rol



Scan of klik ▲



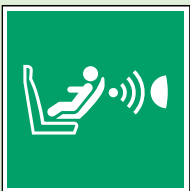
Platte reflecterende
pictogrammen



Panoramische
pictogrammen



Bi-directionele
pictogrammen



E014 : Detectiesysteem voor de aanwezigheid en oriëntatie van kinderstoeltjes

De opblaasbare luchtzakken (airbags) waarmee voertuigen zijn uitgerust, redden jaarlijks duizenden levens. Maar ze kunnen jammer genoeg ook letsels veroorzaken, zelfs met fatale gevolgen voor de passagiers, vooral voor jonge kinderen. Het detectiesysteem is bedoeld om de veiligheid van de bevestigingssystemen voor de passagiers te verbeteren, onder andere door vermindering van het risico dat de airbag openspringt.

Beschikbaar als



Platte pictogrammen
Mini-pictogrammen



Platte fotoluminescente
pictogrammen



Pictogrammen
op rol



Scan of klik ▲



Platte reflecterende
pictogrammen



E015 : Drinkwater

Aangeven of water al dan niet drinkbaar is, vooral in een openbare omgeving, is van essentieel belang om ieder gezondheidsrisico te vermijden.

Beschikbaar als



Platte pictogrammen
Mini-pictogrammen



Platte fotoluminescente
pictogrammen



Pictogrammen
op rol



Scan of klik ▲



Platte reflecterende
pictogrammen



Bi-directionele
pictogrammen



Zie pagina 148 voor de bestelling van uw gepersonaliseerde pictogrammen.

Conform de norm EN ISO 7010

E016 : Noodvenster met vluchtladder

De signalisatie met een noodvenster en een brandladder geeft een snelle en veilige uitgang aan in geval van een dringende evacuatie.

Beschikbaar als



Platte pictogrammen
Mini-pictogrammen



Platte fotoluminescente
pictogrammen



Pictogrammen
op rol



Platte reflecterende
pictogrammen



Bi-directionele
pictogrammen



Scan of klik ▲


E016B : Noodvenster met vluchtladder (rechts)

De signalisatie met een noodvenster en een brandladder geeft een snelle en veilige uitgang aan in geval van een dringende evacuatie.

Beschikbaar als



Platte fotoluminescente
pictogrammen



Scan of klik ▲

E016C : Evacuatievenster

De signalisatie met een noodvenster geeft een snelle en veilige uitgang aan in geval van een dringende evacuatie.

Beschikbaar als



Platte fotoluminescente
pictogrammen



Scan of klik ▲



Bekijk alle mogelijkheden

Klik of scan de QR-codes in deze catalogus, en ontdek een rijkdom aan pictogramvarianten die op elke werkplek de veiligheid kunnen verhogen.



E017 : Evacuatievenster

Een noodvenster wordt in een gebouw voor de geëvacueerde personen via dit pictogram aangegeven. Ook de brandweer weet waar deze vensters zich bevinden, zodat ze personen langs daar kunnen evacueren indien nodig.

Beschikbaar als



Scan of klik ▲



Platte pictogrammen
Mini-pictogrammen



Platte fotoluminescente
pictogrammen



Pictogrammen
op rol



Platte pictogrammen
met tekst



Platte reflecterende
pictogrammen



Panoramische
pictogrammen



Bi-directionele
pictogrammen



E018 : Draai tegen wijzerszin om te openen

Bij een evacuatie kan paniek snel de overhand nemen. Het is dan ook van essentieel belang dat alle mogelijke aanduidingen die de evacuatie kunnen vergemakkelijken aangebracht zijn, zoals de richting om een handgreep te openen. Daartoe bestaan de volgende symbolen: in wijzerszin draaien om te openen (E019) of tegen wijzerzin draaien om te openen (E018).

Beschikbaar als



Scan of klik ▲




Platte pictogrammen



Platte fotoluminescente
pictogrammen



Pictogrammen
op rol



Platte pictogrammen
met tekst



Platte reflecterende
pictogrammen



E019 : Draai in wijzerszin om te openen

Bij een evacuatie kan paniek snel de overhand nemen. Het is dan ook van essentieel belang dat alle mogelijke aanduidingen die de evacuatie kunnen vergemakkelijken aangebracht zijn, zoals de richting om een handgreep te openen. Daartoe bestaan de volgende symbolen: in wijzerszin draaien om te openen (E019) of tegen wijzerzin draaien om te openen (E018).

Beschikbaar als



Scan of klik ▲



Platte pictogrammen



Platte fotoluminescente
pictogrammen



Pictogrammen
op rol



Platte pictogrammen
met tekst



Platte reflecterende
pictogrammen

► Voor eigenschappen van de materialen, alsook hun toepassing zie pagina 4-5.

Conform de norm EN ISO 7010

E020 : Noodstop

Zoals de naam het aangeeft, moet de noodstopknop erg snel gebruikt kunnen worden; hij moet dan ook duidelijk aangegeven zijn.

Beschikbaar als



Platte pictogrammen
Mini-pictogrammen



Platte fotoluminescente
pictogrammen



Pictogrammen
op rol



Platte reflecterende
pictogrammen



Panoramische
pictogrammen



Bi-directionele
pictogrammen



Scan of klik ▲

E021 : Schuilplaats

Schuilplaatsen moeten duidelijk geïdentificeerd zijn om ze gemakkelijk terug te vinden bij een noodsituatie.

Beschikbaar als



Platte pictogrammen



Platte fotoluminescente
pictogrammen



Platte reflecterende
pictogrammen



Scan of klik ▲

E022 : Duw aan de linkerkant om deur te openen

Bij een dringende evacuatie kan iedere seconde en iedere beweging het verschil maken. Weten aan welke kant van de deur men moet duwen om ze te openen, kan dan levens redden en bijkomende stress vermijden. Dit symbool bestaat in een versie 'linkerkant' (E022) en 'rechterkant' (E023). Gelijkaardige symbolen bestaan ook om aan de linkerkant (E057) of de rechterkant (E058) van de deur te trekken.

Beschikbaar als



Platte pictogrammen
Mini-pictogrammen



Platte fotoluminescente
pictogrammen



Pictogrammen
op rol



Platte reflecterende
pictogrammen



Scan of klik ▲



Zie pagina 148 voor de bestelling van uw gepersonaliseerde pictogrammen.



E023 : Duw aan de rechterkant om deur te openen

Bij een dringende evacuatie kan iedere seconde en iedere beweging het verschil maken. Weten aan welke kant van de deur men moet duwen om ze te openen, kan dan levens redden en bijkomende stress vermijden. Dit symbool bestaat in een versie 'linkerkant' (E022) en 'rechterkant' (E023). Gelijkaardige symbolen bestaan ook om aan de linkerkant (E057) of de rechterkant (E058) van de deur te trekken.



Scan of klik ▲

Beschikbaar als



Platte pictogrammen



Platte fotoluminescente pictogrammen



Pictogrammen op rol



Platte reflecterende pictogrammen



E024 : Tijdelijke verzamelplaats voor evacuatie

Bij een evacuatie wordt aan personen met beperkte mobiliteit gevraagd om zich naar een vooraf bepaalde tijdelijke schuilplaats te begeven, die via dit symbool wordt aangegeven. Zo kunnen ze dan door aangeduide personen worden bijgestaan.



Scan of klik ▲

Beschikbaar als



Platte pictogrammen
Mini-pictogrammen



Platte fotoluminescente pictogrammen



Platte reflecterende pictogrammen



E025 : Noodhamer

Geef de locatie van een noodhamer duidelijk aan.



Scan of klik ▲

Beschikbaar als



Platte pictogrammen
Vloerpictogrammen
Mini-pictogrammen



Platte fotoluminescente pictogrammen



Pictogrammen op rol



Platte pictogrammen met tekst



Platte reflecterende pictogrammen



Bekijk alle mogelijkheden

Klik of scan de QR-codes in deze catalogus, en ontdek een rijkdom aan pictogramvarianten die op elke werkplek de veiligheid kunnen verhogen.

Conform de norm EN ISO 7010

E026 : Nooduitgang voor personen die niet in staat zijn te lopen, of een beperking hebben met lopen (links)

Zich bewust zijn van de locatie van een vluchtroute naar een veilige plek, die gebruikt kan worden door mensen die niet kunnen lopen of slecht ter been zijn, zal de evacuatie tijd verbeteren.



Beschikbaar als



Platte pictogrammen
Vloerpictogrammen
Mini-pictogrammen



Platte fotoluminescente pictogrammen



Pictogrammen op rol



Platte reflecterende pictogrammen



Scan of klik ▲

A270/E026 : Nooduitgang voor personen die niet in staat zijn te lopen of een beperking hebben met lopen (links)

Beschikbaar als



Platte pictogrammen



Platte fotoluminescente pictogrammen



Scan of klik ▲

A225/E026 : Nooduitgang voor personen die niet in staat zijn te lopen of een beperking hebben met lopen (links)

Beschikbaar als



Platte pictogrammen



Platte fotoluminescente pictogrammen



Scan of klik ▲

A315/E026 : Nooduitgang voor personen die niet in staat zijn te lopen of een beperking hebben met lopen (links)

Beschikbaar als



Platte pictogrammen



Platte fotoluminescente pictogrammen



Scan of klik ▲

A0/E026 : Nooduitgang voor personen die niet in staat zijn te lopen of een beperking hebben met lopen (links)

Beschikbaar als



Platte pictogrammen



Platte fotoluminescente pictogrammen



Scan of klik ▲



E027 : Medische noodtas

In de medische noodtas vindt u snel het benodigde materiaal voor een dringende interventie, ongeacht of de hulpdiensten al dan niet aanwezig zijn.

Beschikbaar als



Platte pictogrammen



Platte fotoluminescente pictogrammen



Platte reflecterende pictogrammen



Scan of klik ▲



E028 : Beademingsapparaat

Geef de locatie van een beademingsapparaat duidelijk aan voor een snelle interventie bij een noodsituatie.

Beschikbaar als



Platte pictogrammen



Platte fotoluminescente pictogrammen



Platte reflecterende pictogrammen



Scan of klik ▲



E029 : Ademhalingsapparaat voor noodevacuatie

Geef de locatie van een ademhalingsapparaat voor noodevacuatie duidelijk aan voor een snelle interventie bij een noodsituatie.

Beschikbaar als



Platte pictogrammen



Platte fotoluminescente pictogrammen



Platte reflecterende pictogrammen



Scan of klik ▲



Zie pagina 148 voor de bestelling van uw gepersonaliseerde pictogrammen.

Conform de norm EN ISO 7010

E030 : Nooduitgang voor personen die niet in staat zijn te lopen, of een beperking hebben met lopen (rechts)

Zich bewust zijn van de locatie van een vluchtroute naar een veilige plek, die gebruikt kan worden door mensen die niet kunnen lopen of slecht ter been zijn, zal de evacuatietijd verbeteren.



Beschikbaar als



Platte pictogrammen
Vloerpictogrammen
Mini-pictogrammen



Platte fotoluminescente pictogrammen



Pictogrammen op rol



Platte reflecterende pictogrammen



Scan of klik ▲

E030/A090 : Nooduitgang voor personen die niet in staat zijn te lopen of een beperking hebben met lopen (rechts)

Beschikbaar als



Platte pictogrammen



Platte fotoluminescente pictogrammen



Scan of klik ▲

E030/A135 : Nooduitgang voor personen die niet in staat zijn te lopen of een beperking hebben met lopen (rechts)

Beschikbaar als



Platte pictogrammen



Platte fotoluminescente pictogrammen



Scan of klik ▲

E030/A045 : Nooduitgang voor personen die niet in staat zijn te lopen of een beperking hebben met lopen (rechts)

Beschikbaar als



Platte pictogrammen



Platte fotoluminescente pictogrammen



Scan of klik ▲

E030/A180 : Nooduitgang voor personen die niet in staat zijn te lopen of een beperking hebben met lopen (rechts)

Beschikbaar als




Platte pictogrammen



Platte fotoluminescente pictogrammen



Scan of klik ▲



E031 : Algemeen scheepsalarm

Dit bord maakt de bemanning attent op de locatie van een algemene alarmknop.

Beschikbaar als



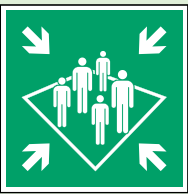
Platte fotoluminescente pictogrammen



Platte reflecterende pictogrammen



Scan of klik



E032 : Verzamelplaats aan boord

Dit bord maakt mensen attent op de locatie van een verzamelplaats in geval van nood aan boord van een schip.

Beschikbaar als



Platte fotoluminescente pictogrammen



Platte reflecterende pictogrammen



Scan of klik



E033 : Deur naar rechts schuiven om te openen

Dit bord geeft een schuifdeur aan die naar rechts opent.

Beschikbaar als




Platte fotoluminescente pictogrammen



Platte reflecterende pictogrammen



Scan of klik



E034 : Deur naar links schuiven om te openen

Dit bord geeft een schuifdeur aan die naar links opent.

Beschikbaar als



Platte fotoluminescente pictogrammen



Platte reflecterende pictogrammen



Scan of klik

Conform de norm EN ISO 7010

E035 : Mes voor overlevingsvlot

Dit bord maakt de bemanning attent op de locatie van een mes voor een overlevingsvlot.

Beschikbaar als



Platte fotoluminescente pictogrammen



Platte reflecterende pictogrammen



Scan of klik ►

E036 : Overlevingsboot

Dit bord geeft de locatie van een overlevingsboot aan om een efficiënte evacuatie te vergemakkelijken.


Beschikbaar als



Platte fotoluminescente pictogrammen



Platte reflecterende pictogrammen



Scan of klik ►

E037 : Reddingsboot

Dit bord geeft de locatie van een reddingsboot aan om een efficiënte evacuatie te vergemakkelijken.

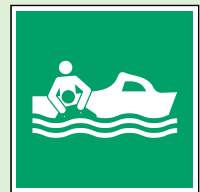
Beschikbaar als



Platte fotoluminescente pictogrammen



Platte reflecterende pictogrammen



Scan of klik ►

E038 : Overlevingsvlot

Dit bord geeft de locatie van een overlevingsvlot aan om een efficiënte evacuatie te vergemakkelijken.

Beschikbaar als



Platte fotoluminescente pictogrammen



Platte reflecterende pictogrammen



Scan of klik ►



E039 : Overlevingsvlot-Davit

Dit bord geeft de locatie van een overlevingsvlot-Davit aan om een efficiënte evacuatie te vergemakkelijken.

Beschikbaar als



Platte fotoluminescente pictogrammen



Platte reflecterende pictogrammen



Scan of klik



E040 : Reddingsboei

Dit bord maakt de bemanning en passagiers attent op de locatie van een reddingsboei.

Beschikbaar als



Platte fotoluminescente pictogrammen



Platte reflecterende pictogrammen



Scan of klik



E041 : Reddingsboei met touw

Dit bord maakt de bemanning en passagiers attent op de locatie van een reddingsboei met touw.

Beschikbaar als



Platte fotoluminescente pictogrammen



Platte reflecterende pictogrammen



Scan of klik



Conform de norm EN ISO 7010

E042 : Reddingsboei met licht

Dit bord maakt de bemanning en passagiers attent op de locatie van een reddingsboei met licht.


Beschikbaar als



Platte fotoluminescente pictogrammen



Platte reflecterende pictogrammen



Scan of klik ►

E043 : Reddingsboei met touw en licht

Dit bord maakt de bemanning en passagiers attent op de locatie van een reddingsboei met touw en licht.


Beschikbaar als



Platte fotoluminescente pictogrammen



Platte reflecterende pictogrammen



Scan of klik ►

E044 : Reddingsvest

Dit bord maakt de bemanning en passagiers attent op de locatie van een reddingsvest.


Beschikbaar als



Platte fotoluminescente pictogrammen



Platte reflecterende pictogrammen



Scan of klik ►



Zie pagina 148 voor de bestelling van uw gepersonaliseerde pictogrammen.



E045 : Reddingsvest voor kinderen

Dit bord maakt de bemanning en passagiers attent op de locatie van een reddingsvest voor kinderen.

Beschikbaar als



Platte fotoluminescente pictogrammen



Platte reflecterende pictogrammen



Scan of klik



E046 : Reddingsvest voor baby's

Dit bord maakt de bemanning en passagiers attent op de locatie van een reddingsvest voor baby's.

Beschikbaar als



Platte fotoluminescente pictogrammen



Platte reflecterende pictogrammen



Scan of klik



E047 : Radartransponder

Dit bord maakt de bemanning attent op de locatie van een transponder.

Beschikbaar als




Platte fotoluminescente pictogrammen



Platte reflecterende pictogrammen



Scan of klik



E048 : Noodsignalen-vuurpijl

Dit bord maakt de bemanning attent op de locatie van een vuurpijl voor noodsignalen.

Beschikbaar als



Platte fotoluminescente pictogrammen



Platte reflecterende pictogrammen



Scan of klik

Conform de norm EN ISO 7010

E049 : Parachutesignalen

Dit bord maakt de bemanning attent op de locatie van een lichtkogel met parachure voor noodsignalen.


Beschikbaar als



Platte fotoluminescente pictogrammen



Platte reflecterende pictogrammen



Scan of klik ►

E050 : Lijnwerpapparaat

Dit bord maakt de bemanning attent op de locatie van een lijnwerpapparaat.

Beschikbaar als



Platte fotoluminescente pictogrammen



Platte reflecterende pictogrammen



Scan of klik ►

E051 : Draagbare meldingsradio

Dit bord maakt de bemanning attent op de locatie van een draagbare meldingsradio.


Beschikbaar als



Platte fotoluminescente pictogrammen



Platte reflecterende pictogrammen



Scan of klik ►



Bekijk alle mogelijkheden

Klik of scan de QR-codes in deze catalogus, en ontdek een rijkdom aan pictogramvarianten die op elke werkplek de veiligheid kunnen verhogen.



E052 : EPIRB

Dit bord maakt de bemanning attent op de locatie van EPIRB, een apparaat om zoek- en reddingsdiensten te waarschuwen in geval van nood op zee.

Beschikbaar als




Platte fotoluminescente pictogrammen



Platte reflecterende pictogrammen



Scan of klik



E053 : Inscheepladder

Dit bord maakt de bemanning en passagiers attent op de locatie van een inscheepladder.

Beschikbaar als



Platte fotoluminescente pictogrammen



Platte reflecterende pictogrammen



Scan of klik



E054 : Evacuatieglijbaan

Dit bord maakt de bemanning en passagiers attent op de locatie van een evacuatieglijbaan

Beschikbaar als




Platte fotoluminescente pictogrammen



Platte reflecterende pictogrammen



Scan of klik



E055 : Valpijp voor evacuatie

Dit bord maakt de bemanning en passagiers attent op de locatie van een valpijp voor evacuatie.

Beschikbaar als



Platte fotoluminescente pictogrammen



Platte reflecterende pictogrammen



Scan of klik

Conform de norm EN ISO 7010

E056 : Overlevingspak

Dit bord maakt de bemanning attent op de locatie van een overlevingspak.

Beschikbaar als



Platte fotoluminescente pictogrammen



Platte reflecterende pictogrammen



Scan of klik ►

E057 : Trek aan de linkerkant om deur te openen

Bij een dringende evacuatie kan iedere seconde en iedere beweging het verschil maken. Weten aan welke kant van de deur men moet trekken om ze te openen, kan dan levens redden en bijkomende stress vermijden. Dit symbool is verkrijgbaar in een versie 'linkerkant' (E057) en 'rechterkant' (E058). Dit symbool bestaat ook om aan de linkerkant (E022) of de rechterkant (E023) van de deur te duwen.

Beschikbaar als




Platte pictogrammen



Platte fotoluminescente pictogrammen



Platte reflecterende pictogrammen



Scan of klik ►

E058 : Trek aan de rechterkant om deur te openen

Bij een dringende evacuatie kan iedere seconde en iedere beweging het verschil maken. Weten aan welke kant van de deur men moet trekken om ze te openen, kan dan levens redden en bijkomende stress vermijden. Dit symbool is verkrijgbaar in een versie 'linkerkant' (E057) en 'rechterkant' (E058). Dit symbool bestaat ook om aan de linkerkant (E022) of de rechterkant (E023) van de deur te duwen.

Beschikbaar als




Platte pictogrammen



Platte fotoluminescente pictogrammen



Platte reflecterende pictogrammen



Scan of klik ►




Zie pagina 148 voor de bestelling van uw gepersonaliseerde pictogrammen.


E059 : Vluchtladder

Wanneer men weet dat er een brandladder beschikbaar is, kunnen personen in alle veiligheid van hoger gelegen locaties worden geëvacueerd.


Beschikbaar als




Platte pictogrammen



Platte fotoluminescente pictogrammen



Platte reflecterende pictogrammen



Scan of klik

E060 : Evacuatiestoel

Dankzij de evacuatiestoel kan een gewonde persoon of een persoon met beperkte mobiliteit makkelijker en dus ook sneller geëvacueerd worden.

Beschikbaar als



Platte pictogrammen



Platte fotoluminescente pictogrammen



Platte reflecterende pictogrammen



Scan of klik

E061 : Waterreddingsmiddelen

Het niet snel kunnen lokaliseren van de beschikbare openbare reddingsmiddelen op het moment van nood kan fatale gevolgen hebben. Dit bord geeft duidelijk de locatie van waterreddingsapparatuur aan.


Beschikbaar als




Platte pictogrammen
Mini-pictogrammen




Platte fotoluminescente pictogrammen




Pictogrammen op rol




Platte reflecterende pictogrammen



Panoramische pictogrammen



Panoramische fotoluminescente pictogrammen




Platte pictogrammen met tekst




Bi-directionele pictogrammen



Bi-directionele fotoluminescente pictogrammen



Scan of klik

 Zie pagina 148 voor de bestelling van uw gepersonaliseerde pictogrammen.

Conform de norm EN ISO 7010

E062 : Tsunami evacuatiezone

Dit symbool van een menselijke figuur die zich van een grote golf naar een helling beweegt, geeft de locatie aan van een veilig evacuatiegebied in het geval van een tsunami.

Beschikbaar als



Platte pictogrammen
Mini-pictogrammen



Platte fotoluminescente
pictogrammen



Pictogrammen
op rol



Platte reflecterende
pictogrammen



Panoramische
pictogrammen



Panoramische
fotoluminescente
pictogrammen



Scan of klik ▲



Platte pictogrammen
met tekst



Bi-directionele
pictogrammen



Bi-directionele
fotoluminescente
pictogrammen

E063 : Tsunami evacuatiegebouw

Dit symbool van een menselijke figuur die zich van een grote golf naar een gebouw beweegt, geeft de locatie aan van een veilig gebouw voor evacuatie in het geval van een tsunami.

Beschikbaar als



Platte pictogrammen
Mini-pictogrammen



Platte fotoluminescente
pictogrammen



Pictogrammen
op rol



Platte reflecterende
pictogrammen



Panoramische
pictogrammen



Panoramische
fotoluminescente
pictogrammen



Scan of klik ▲



Platte pictogrammen
met tekst



Bi-directionele
pictogrammen



Bi-directionele
fotoluminescente
pictogrammen

E064 : Eerstehulpverlener

Dit symbool van een menselijke figuur met een armband en het EHBO kruis geeft de locatie aan van een eerstehulpverlener.

Beschikbaar als



Platte pictogrammen
Mini-pictogrammen



Platte fotoluminescente
pictogrammen



Pictogrammen
op rol



Bi-directionele
pictogrammen



Panoramische
pictogrammen



Bi-directionele
fotoluminescente
pictogrammen



Panoramische
fotoluminescente
pictogrammen



Scan of klik ▲

► Voor eigenschappen van de materialen, alsook hun toepassing zie pagina 4-5.



E065 : Toevluchtsoord bij natuurrampen buiten

Dit symbool van een menselijke figuur die zich van een grote golf naar een gebouw beweegt, geeft de locatie aan van een veilig gebouw voor evacuatie in het geval van een tsunami.

Beschikbaar als



Platte pictogrammen



Platte reflecterende pictogrammen



Scan of klik



E067 : Evacuatiematras

Dit symbool van een menselijke figuur liggend op een matras en een menselijke figuur die de matras van de trap over de vloer trekt en een EHBO-kruis heeft de locatie aan van een evacuatiematras.

Beschikbaar als



Platte pictogrammen



Platte fotoluminescente pictogrammen



Scan of klik



E068 : Reddingsboei met licht en rook

Het niet snel kunnen lokaliseren van de beschikbare openbare reddingsmiddelen op het moment van nood kan fatale gevolgen hebben. Dit bord geeft duidelijk de locatie aan van een reddingsboei met licht- en rooksignaal.

Beschikbaar als



Platte pictogrammen



Platte fotoluminescente pictogrammen



Scan of klik



Zie pagina 148 voor de bestelling van uw gepersonaliseerde pictogrammen.

Conform de norm EN ISO 7010

E069 : Melder persoon overboord

Dit symbool heeft duidelijk de locatie aan van een "persoon overboord" melder, zodat er snel kan worden ingegrepen in deze noodsituatie.

Beschikbaar als



Platte pictogrammen



Platte fotoluminescente pictogrammen



Scan of klik ►

E070 : Evacuatielift voor mensen die geen trap kunnen gebruiken

Zich bewust zijn van de locatie van een evacuatielift, die gebruikt kan worden door mensen die niet kunnen lopen of slecht ter been zijn, zal de evacuatietijd verbeteren.


Beschikbaar als



Platte pictogrammen



Platte fotoluminescente pictogrammen




Scan of klik ►

► Voor eigenschappen van de materialen, alsook hun toepassing zie pagina 4-5.

Evacuatie en Eerste Hulp

Deze pictogrammen zijn NIET CONFORM de norm EN ISO 7010



PIC 358 : Nooduitgang (links)

Beschikbaar als



Platte pictogrammen
Vloerpictogrammen
Mini-pictogrammen



Bi-directionele
pictogrammen



Scan of klik ▲



PIC 361 : Richting nooduitgang

Beschikbaar als



Platte pictogrammen



Platte fotoluminescente
pictogrammen



Bi-directionele
pictogrammen



Scan of klik ▲



PIC 363 : Richting nooduitgang

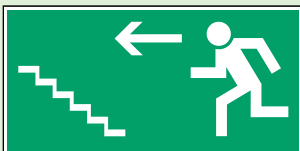
Beschikbaar als



Platte pictogrammen



Scan of klik ▲



PIC 366 : Vluchtweg via trap

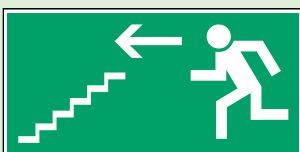
Beschikbaar als



Platte pictogrammen




Scan of klik ▲



PIC 367 : Vluchtweg via trap

Beschikbaar als



Platte pictogrammen



Scan of klik ▲



PIC 378 : Vluchtweg via trap

Beschikbaar als



Platte pictogrammen



Scan of klik ▲



PIC 379 : Vluchtweg via trap

Beschikbaar als



Platte pictogrammen



Scan of klik ▲

Deze pictogrammen zijn NIET CONFORM de norm EN ISO 7010

PIC 359 : Nooduitgang (rechts)

Beschikbaar als



Platte pictogrammen
Vloerpictogrammen



Platte fotoluminescente
pictogrammen



Bi-directionele
pictogrammen



Scan of klik ▲

PIC 360 : Richting nooduitgang

Beschikbaar als



Platte pictogrammen



Scan of klik ▲

PIC 362 : Richting nooduitgang

Beschikbaar als



Platte pictogrammen



Scan of klik ▲

PIC 368 : Vluchtweg via trap

Beschikbaar als



Platte pictogrammen



Scan of klik ▲

PIC 369 : Vluchtweg via trap

Beschikbaar als



Platte pictogrammen



Scan of klik ▲

PIC380 : Nooduitgang (rechts)

Beschikbaar als



Platte pictogrammen



Scan of klik ▲

PIC 381 : Vluchtweg via trap


Beschikbaar als



Platte pictogrammen



Platte fotoluminescente
pictogrammen



Scan of klik ▲



PIC 291 : Vluchtladder

Beschikbaar als



Platte pictogrammen



Scan of klik ▲



PIC 370 : Vluchtweg via Noodladder

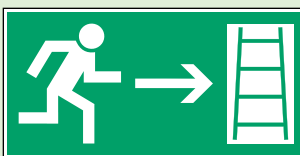
Beschikbaar als



Platte pictogrammen



Scan of klik ▲



PIC 371 : Vluchtweg via Noodladder

Beschikbaar als



Platte pictogrammen



Scan of klik ▲



PIC 364 : Vluchtweg voor gehandicapten

Beschikbaar als



Platte pictogrammen



Scan of klik ▲



PIC 365 : Vluchtweg voor gehandicapten

Beschikbaar als



Platte pictogrammen



Scan of klik ▲



Bekijk alle mogelijkheden

Klik of scan de QR-codes in deze catalogus, en ontdek een rijkdom aan pictogramvarianten die op elke werkplek de veiligheid kunnen verhogen.

Voor eigenschappen van de materialen, alsook hun toepassing zie pagina 4-5.

Deze pictogrammen zijn NIET CONFORM de norm EN ISO 7010


PIC 375 : Nooduitgang links/rechts

Beschikbaar als



Platte pictogrammen

Door het pictogram te draaien bekomt u vluchtweg links of vluchtweg rechts.



Scan of klik ▲

PIC 376 : Nooduitgang

Beschikbaar als



Platte pictogrammen



Platte fotoluminescente pictogrammen




Bi-directionele pictogrammen



Panoramische pictogrammen




Panoramische fotoluminescente pictogrammen



Scan of klik ▲

STN 276 : Richting nooduitgang

Beschikbaar als



Platte pictogrammen



Scan of klik ►




PIC 357 : Nooduitgang

Beschikbaar als



Platte pictogrammen
Mini-pictogrammen



Scan of klik ▲

Evacuatie en Eerste Hulp

Deze pictogrammen zijn NIET CONFORM de norm EN ISO 7010

PIC 372 : Uitgang

Beschikbaar als


-  Platte pictogrammen
-  Mini-pictogrammen
-  Platte fotoluminescente pictogrammen
-  Bi-directionele pictogrammen
-  Panoramische pictogrammen




▲ Scan of klik

PIC 1408 : Uitgang

Beschikbaar als

-  Platte pictogrammen



Scan of klik ▲

STN 998 : Uitgang

Beschikbaar als

-  Platte pictogrammen met tekst



Scan of klik ▲


STN 723 : Uitgang

Beschikbaar als

-  Platte pictogrammen met tekst


STN 724 : Nooduitgang

Beschikbaar als

-  Platte pictogrammen met tekst

STN 732 : Nooduitgang vrijlaten a.u.b.

Beschikbaar als

-  Platte pictogrammen met tekst


PIC 1401 : Evacuatiestoel

Beschikbaar als

-  Platte pictogrammen



Scan of klik ▲

▶  **Bekijk alle mogelijkheden**
Klik of scan de QR-codes in deze catalogus, en ontdek een rijkdom aan pictogramvarianten die op elke werkplek de veiligheid kunnen verhogen.

▶ Voor eigenschappen van de materialen, alsook hun toepassing zie pagina 4-5.


Deze pictogrammen zijn NIET CONFORM de norm EN ISO 7010

PIC 1400 : Persluchttoestel

Beschikbaar als



Platte pictogrammen



Scan of klik ▲

▶ Deze pijlen dienen altijd vergezeld te zijn van een ander pictogram dat meer uitleg geeft over de hulppost waarnaar verwezen wordt.

PIC 350 : Richtingaanwijzing 90°

Beschikbaar als



Platte pictogrammen



Platte fotoluminescente pictogrammen



Scan of klik ▲

PIC 351 : Richtingaanwijzing 135°

Beschikbaar als



Platte pictogrammen



PIC 725 : Richtingaanwijzing 90°

Beschikbaar als



Platte pictogrammen



PIC 373: Verdiepingen (-2 tot +9)

Beschikbaar als



Platte pictogrammen



Platte fotoluminescente pictogrammen



Scan of klik ▲



Zie pagina 148 voor de bestelling van uw gepersonaliseerde pictogrammen.



















Brandveiligheid

Conform de norm EN ISO 7010

Symbol	Beschrijving	Pagina
	F001 : Blusapparaat	49
	F002 : Bluslang	49
	F003 : Ladder	49
	F004 : Brandbestrijdingsmiddelen	50
	F005 : Brandmelder	50
	F001/F002/F005 : Blusapparaat/Brandmelder/Bluslang	51
	F001/F002 : Blusapparaat/Bluslang	51
	F001/F005 : Blusapparaat/Brandmelder	51
	F006 : Telefoon voor brandalarm	52
	F007 : Brandwerende deur	52
	F008 : Vaste blusbatterij	52
	F009 : Mobiële brandblusser	53
	F010 : Draagbare schuimblusser	53

Symbol	Beschrijving	Pagina
	F011 : Waternevelblusser	53
	F012 : Vaste blusinstallatie	54
	F013 : Vaste brandblusfles	54
	F014 : Op afstand te activeren station	54
	F015 : Waterkanon	55
	F016 : Branddeken	55
	F017 : Brandweerlift	55
	F018 : Brandalarm flitslicht	56
	F019 : Niet-aangesloten bluslang	56
	A045R : Richtingaanwijzing 45°	56
	A090R : Richtingaanwijzing 90°	56

Deze pictogrammen zijn NIET CONFORM de norm EN ISO 7010











Symbol	Beschrijving	Pagina
	PIC 294 : Brandmelder	58
	PIC 298 : Brandhoorn (Brandmelder)	58
	PIC 401 : Bluslang	57
	PIC 402 : Telefoon voor brandalarm	57
	PIC 403 : Blusapparaat	57
	PIC 410 : Ondergronds hydrant	59
	PIC 411 : Bovengronds hydrant	59
	PIC 412 : Brandmelder	57
	PIC 413 : Verzamelplaats bij evacuatie	58
	PIC 1301 : Noodsleutel	58
	PIC 1302 : Brandmelder	58
	PIC 1404 : Brandmelder	58
	PIC 1407 : Alarmeringslicht	58
	STN 184 : Verboden de lift te gebruiken bij brand	59
	STN 758 : Branddeur	59
	STN 760 : Brandweer	59
	STN 762 : Verboden de lift te gebruiken in geval van brand	59
	STN 763 : Branddeur dichthouden a.u.b.	59

Conform de norm EN ISO 7010

F001 : Blusapparaat

De brandblusser moet verplicht duidelijk aangeduid zijn. Hierdoor kan hij snel worden gelokaliseerd om de verspreiding van een brand te beperken. We raden aan om middelhoog en hoog de nodige identificatie aan te brengen, zodat deze in alle omstandigheden optimaal zichtbaar is. De fotoluminescente versie verzekert een optimale lokalisatie bij plotse verduistering, zonder dat een externe energiebron vereist is.











Beschikbaar als

	Platte pictogrammen Vloerpictogrammen Mini-pictogrammen		Platte fotoluminescente pictogrammen		Pictogrammen op rol	 Scan of klik ▲
	Platte reflecterende pictogrammen		Panoramische pictogrammen		Panoramische fotoluminescente pictogrammen	
	Platte pictogrammen met tekst		Bi-directionele pictogrammen		Bi-directionele fotoluminescente pictogrammen	

F002 : Blusslang

De brandkraan moet snel worden gelokaliseerd bij brand. We raden een middelhoog en hoog geplaatste markering aan, zodat deze in alle omstandigheden zichtbaar is.







Beschikbaar als

	Platte pictogrammen Mini-pictogrammen		Platte fotoluminescente pictogrammen		Pictogrammen op rol	 Scan of klik ▲
	Platte reflecterende pictogrammen		Panoramische pictogrammen		Panoramische fotoluminescente pictogrammen	
	Platte pictogrammen met tekst		Bi-directionele pictogrammen		Bi-directionele fotoluminescente pictogrammen	

F003 : Ladder

De brandladder maakt evacuatie bij brand mogelijk.

Beschikbaar als

	Platte pictogrammen		Platte fotoluminescente pictogrammen		Pictogrammen op rol	 Scan of klik ▲
	Bi-directionele pictogrammen		Platte reflecterende pictogrammen			



F004 : Brandbestrijdingsmiddelen

Het symbool van de brandweerhelm (Angelsaksische stijl) geeft de plaats aan waar de brandbestrijdingsmiddelen zijn opgeslagen, ongeacht het type. In Frankrijk wordt de voorkeur gegeven aan het goedgekeurde pictogram F004B.

Beschikbaar als



Scan of klik ▲



Platte pictogrammen
Mini-pictogrammen



Platte fotoluminescente
pictogrammen



Pictogrammen
op rol



Platte reflecterende
pictogrammen



Panoramische
pictogrammen



Panoramische fotoluminescente
pictogrammen



Platte pictogrammen met tekst



Bi-directionele
pictogrammen



F004B : Brandbestrijdingsmiddelen

Het symbool van de brandweerhelm (Franse stijl) geeft de plaats aan waar de brandbestrijdingsmiddelen zijn opgeslagen, ongeacht het type.

Beschikbaar als



Scan of klik ▲



Platte pictogrammen



Platte fotoluminescente
pictogrammen



Pictogrammen
op rol



Platte pictogrammen
met tekst



Panoramische
pictogrammen



F005 : Brandmelder

Zo snel mogelijk alarm slaan kan levens redden bij brand; het is dus van cruciaal belang dat men de brandmelder snel kan lokaliseren.

Beschikbaar als



Scan of klik ▲



Platte pictogrammen
Mini-pictogrammen



Platte fotoluminescente
pictogrammen



Pictogrammen
op rol



Platte reflecterende
pictogrammen



Panoramische
pictogrammen



Panoramische
fotoluminescente
pictogrammen



Platte pictogrammen
met tekst



Bi-directionele
pictogrammen



Bi-directionele
fotoluminescente
pictogrammen

Voor eigenschappen van de materialen, alsook hun toepassing zie pagina 4-5.

Conform de norm EN ISO 7010

▶ Via combinatiepictogrammen kunnen verschillende brandbestrijdingsmiddelen worden geïdentificeerd die op eenzelfde locatie zijn gegroepeerd.

F001/F002/F005 : Blusapparaat/Brandmelder/Blusslang

Beschikbaar als



Panoramische pictogrammen



Bi-directionele pictogrammen



Panoramische fotoluminescente pictogrammen



Bi-directionele fotoluminescente pictogrammen



Scan of klik ▲

F001/F002 : Blusapparaat/Blusslang

Beschikbaar als



Bi-directionele pictogrammen



Panoramische fotoluminescente pictogrammen

F001/F005 : Blusapparaat/Brandmelder

Beschikbaar als



Panoramische pictogrammen



Bi-directionele pictogrammen



Panoramische fotoluminescente pictogrammen



Zie pagina 148 voor de bestelling van uw gepersonaliseerde pictogrammen.



F006 : Telefoon voor brandalarm

Via de telefoon kunnen de reddingsdiensten onmiddellijk worden verwittigd bij een dringende brandinterventie.

Beschikbaar als



Scan of klik ▲



Platte pictogrammen



Platte fotoluminescente pictogrammen



Pictogrammen op rol



Platte reflecterende pictogrammen



Panoramische pictogrammen



Panoramische fotoluminescente pictogrammen



Platte pictogrammen met tekst



Bi-directionele pictogrammen



Bi-directionele fotoluminescente pictogrammen

Legende



F007 : Brandwerende deur

Brandwerende deuren maken deel uit van een systeem dat de verspreiding van vuur en rook tussen afzonderlijke compartimenten moet beperken en bij brand evacuatie mogelijk maakt. Dankzij een opvallende markering van brandwerende deuren is het duidelijk dat deze niet opengelaten mogen worden.

Beschikbaar als



Scan of klik ▲



Platte pictogrammen



Platte fotoluminescente pictogrammen



Platte reflecterende pictogrammen



Panoramische pictogrammen



Panoramische fotoluminescente pictogrammen



Bi-directionele pictogrammen



Bi-directionele fotoluminescente pictogrammen



F008 : Vaste blusbatterij

Dankzij in serie geplaatste brandblussers beschikt men ook in ruimten zoals archiefzalen over de nodige bluskracht.

Beschikbaar als



Scan of klik ▲



Platte pictogrammen



Platte fotoluminescente pictogrammen



Platte reflecterende pictogrammen



Panoramische pictogrammen



Panoramische fotoluminescente pictogrammen



Bi-directionele pictogrammen



Bi-directionele fotoluminescente pictogrammen

Voor eigenschappen van de materialen, alsook hun toepassing zie pagina 4-5.

Conform de norm EN ISO 7010

F009 : Mobiele brandblusser

De brandblusser op wielen kan naar de plaats van de brand worden verplaatst.

Beschikbaar als



Platte pictogrammen



Platte fotoluminescente pictogrammen



Platte reflecterende pictogrammen



Panoramische pictogrammen



Panoramische fotoluminescente pictogrammen



Bi-directionele pictogrammen



Bi-directionele fotoluminescente pictogrammen



Scan of klik ▲

F010 : Draagbare schuimblusser

De schuimtoestellen zijn voorzien van een emulsiepatroon dat bij contact met water en onder invloed van de verstuiving met lucht schuim vormt. Deze brandblussers zijn geschikt voor branden van klasse B, minder voor branden van klasse A.

Beschikbaar als



Platte pictogrammen



Platte fotoluminescente pictogrammen



Platte reflecterende pictogrammen



Panoramische pictogrammen



Panoramische fotoluminescente pictogrammen



Bi-directionele pictogrammen



Bi-directionele fotoluminescente pictogrammen



Scan of klik ▲

F011 : Waternevelblusser

Dit type brandblusser is minimaal vereist door de brandreglementering. Het water dooft de brandhaard, dankzij het water en de gevormde stoom, door de verbrandingsmaterialen af te koelen en de verspreiding van het vuur te beperken.

Beschikbaar als



Platte pictogrammen



Platte fotoluminescente pictogrammen



Platte reflecterende pictogrammen



Panoramische pictogrammen



Panoramische fotoluminescente pictogrammen



Bi-directionele pictogrammen



Bi-directionele fotoluminescente pictogrammen



Scan of klik ▲



F012 : Vaste blusinstallatie

De vaste installatie werkt doorgaans via automatische activering ter bescherming van een zone of machine zodra een brand wordt gedetecteerd.

Beschikbaar als



Platte pictogrammen



Platte fotoluminescente pictogrammen



Platte reflecterende pictogrammen



Scan of klik ▲



Panoramische pictogrammen



Bi-directionele pictogrammen



Panoramische fotoluminescente pictogrammen



Bi-directionele fotoluminescente pictogrammen



F013 : Vaste brandblusflus

De vaste brandblusser werkt volgens hetzelfde principe als een "standaard"-brandblusser, maar wordt doorgaans automatisch geactiveerd om een zone of een machine te beschermen.

Beschikbaar als



Platte pictogrammen



Platte fotoluminescente pictogrammen



Platte reflecterende pictogrammen



Scan of klik ▲



Panoramische pictogrammen



Bi-directionele pictogrammen



Panoramische fotoluminescente pictogrammen



Bi-directionele fotoluminescente pictogrammen



F014 : Op afstand te activeren station

Voor bepaalde omstandigheden of installaties is een activering op afstand nodig; de activeringspost moet dus absoluut duidelijk aangegeven worden.

Beschikbaar als



Platte pictogrammen



Platte fotoluminescente pictogrammen



Platte reflecterende pictogrammen



Scan of klik ▲



Panoramische pictogrammen



Bi-directionele pictogrammen



Panoramische fotoluminescente pictogrammen



Bi-directionele fotoluminescente pictogrammen



Bekijk alle mogelijkheden

Klik of scan de QR-codes in deze catalogus, en ontdek een rijkdom aan pictogramvarianten die op elke werkplek de veiligheid kunnen verhogen.

Conform de norm EN ISO 7010

F015 : Waterkanon

Een waterkanon is een inrichting waarmee men water tegen hoge druk kan spuiten. Waterkanonnen zijn doorgaans efficiënt bij gebruik op enkele tientallen meters afstand en vereisen een aanzienlijk waterreservoir gezien het debiet. Ze worden gebruikt om branden te blussen, alsook door de oproerpolitie om grote mensenmassa's onder controle te houden. De meeste waterkannonnen worden gelijkgesteld met een spuitlans.



Beschikbaar als



Platte pictogrammen



Platte fotoluminescente pictogrammen



Platte reflecterende pictogrammen



Scan of klik ▲



Panoramische pictogrammen



Bi-directionele pictogrammen



Panoramische fotoluminescente pictogrammen



Bi-directionele fotoluminescente pictogrammen

F016 : Branddeken

Het branddeken laat toe om een beginnende brand bij een persoon of een object te doven. Het moet als aanvulling op andere voorzieningen zoals rookdetectoren worden gebruikt.



Beschikbaar als



Platte pictogrammen
Vloerpictogrammen
Mini-pictogrammen



Platte fotoluminescente pictogrammen



Pictogrammen op rol



Scan of klik ▲



Platte reflecterende pictogrammen




Panoramische pictogrammen



Panoramische fotoluminescente pictogrammen



Legende



Platte pictogrammen met tekst

F017 : Brandweerlift

In geval van een brand telt elke seconde. Wanneer in een gebouw een brandweerlift aanwezig is, is het belangrijk om die lift en de bijbehorende schakelaar duidelijk aan te geven.



Beschikbaar als



Platte pictogrammen



Platte fotoluminescente pictogrammen



Scan of klik ▲



Legende



Platte pictogrammen met tekst



Panoramische pictogrammen



Bi-directionele pictogrammen



Panoramische fotoluminescente pictogrammen



Bi-directionele fotoluminescente pictogrammen

Voor eigenschappen van de materialen, alsook hun toepassing zie pagina 4-5.



F018 : Brandalarm flitslicht

Het doel van visuele alarmen is om het hoorbare alarmsignaal aan te vullen in gebieden waar mensen het signaal niet kunnen horen vanwege een gehoorbeperking of lokale omstandigheden zoals hoge geluidsniveaus. Dit veiligheidsbord helpt om de betekenis van het knipperende apparaat te verduidelijken.

Beschikbaar als



Scan of klik



Platte pictogrammen



Platte fotoluminescente pictogrammen



Panoramische fotoluminescente pictogrammen



Bi-directionele fotoluminescente pictogrammen



F019 : Niet-aangesloten blusslang

De brandweer kan een niet-aangesloten brandslang aansluiten op de benodigde waterbron. Zodra de brandslang is aangesloten, kan deze worden gebruikt om water te leveren aan de locatie van de brand. Gebruik dit bord om de locatie van een niet-aangesloten brandslang aan te geven.

Beschikbaar als




Scan of klik



Platte pictogrammen



Platte fotoluminescente pictogrammen



A045R : Richtingaanwijzing 45°

De rode richtingspijlen kunnen gebruikt worden om de weg naar de brandbestrijdingsmiddelen aan te geven. Deze kunnen gedraaid worden in functie van de gewenste richting.

Beschikbaar als



Scan of klik



Platte pictogrammen




Platte fotoluminescente pictogrammen



Pictogrammen op rol



Bi-directionele pictogrammen



A090R : Richtingaanwijzing 90°

De rode richtingspijlen kunnen gebruikt worden om de weg naar de brandbestrijdingsmiddelen aan te geven. Deze kunnen gedraaid worden in functie van de gewenste richting.

Beschikbaar als



Scan of klik



Platte pictogrammen



Platte fotoluminescente pictogrammen



Pictogrammen op rol



Bi-directionele pictogrammen

Deze pictogrammen zijn NIET CONFORM de norm EN ISO 7010

PIC 403 : Blusapparaat

Beschikbaar als



Platte pictogrammen
Mini-pictogrammen
Vloerpictogrammen



Platte fotoluminescente pictogrammen



Panoramische fotoluminescente pictogrammen



Bi-directionele fotoluminescente pictogrammen



Scan of klik ►

PIC 401 : Blusslang

Beschikbaar als



Platte pictogrammen
Mini-pictogrammen




Platte fotoluminescente pictogrammen



Panoramische pictogrammen



Bi-directionele pictogrammen



Scan of klik ►

PIC 402 : Telefoon voor brandalarm

Beschikbaar als



Platte pictogrammen



Panoramische pictogrammen



Scan of klik ►

PIC 412 : Brandmelder

Beschikbaar als



Platte pictogrammen



Bi-directionele pictogrammen



Panoramische pictogrammen



Scan of klik ►

► Voor eigenschappen van de materialen, alsook hun toepassing zie pagina 4-5.

Brandveiligheid

Deze pictogrammen zijn NIET CONFORM de norm EN ISO 7010



PIC 1302 : Brandmelder


Beschikbaar als



Platte pictogrammen



Scan of klik ▲



PIC 294 : Brandmelder

Beschikbaar als



Platte pictogrammen



PIC 1404 : Brandmelder


Beschikbaar als



Platte pictogrammen



Scan of klik ▲



PIC 298 : Brandhoorn (Brandmelder)

Beschikbaar als



Platte pictogrammen



PIC 1407 : Alarmeringslicht


Beschikbaar als



Platte pictogrammen



Platte fotoluminescente pictogrammen



PIC 413 : Verzamelplaats bij evacuatie

Beschikbaar als



Platte pictogrammen



Scan of klik ▲



PIC 1301 : Noodsleutel

Beschikbaar als



Platte pictogrammen



Platte fotoluminescente pictogrammen



Scan of klik ▲

Deze pictogrammen zijn NIET CONFORM de norm EN ISO 7010

PIC 410 : Ondergronds hydrant

Beschikbaar als



Platte pictogrammen



Scan of klik ▲

PIC 411 : Bovengronds hydrant

Beschikbaar als



Platte pictogrammen



STN 758 : Branddeur

Beschikbaar als



Platte pictogrammen met tekst



Scan of klik ▲

STN 763 : Branddeur dichthouden a.u.b.

Beschikbaar als



Platte pictogrammen met tekst



STN 762 : Verboden de lift te gebruiken in geval van brand

Beschikbaar als



Platte pictogrammen met tekst



Scan of klik ▲

STN 184 : Verboden de lift te gebruiken bij brand

Beschikbaar als



Platte pictogrammen met tekst



STN 760 : Brandweer

Beschikbaar als



Platte pictogrammen met tekst



Scan of klik ►



Gevaar

Conform de norm EN ISO 7010

Symbol	Beschrijving	Pagina	Symbol	Beschrijving	Pagina	Symbol	Beschrijving	Pagina
	W001 : Waarschuwing	62		W025 : Waarschuwing: Roterende onderdelen	70		W049 : Waarschuwing – Objecten onder water	77
	W002 : Waarschuwing: Explosieve stoffen	62		W026 : Waarschuwing: Gevaren door laden van accu's	70		W050 : Waarschuwing – Plotse daling naar dieper water	77
	W003 : Waarschuwing: Radioactieve stoffen	62		W027 : Waarschuwing: Optische straling	70		W051 : Waarschuwing – Onbeschermd randen	77
	W004 : Waarschuwing: Laserstraal	63		W028 : Waarschuwing: Oxyderende stoffen	71		W052 : Waarschuwing – Onstabiele klifrand	78
	W005 : Waarschuwing: Niet-ioniserende straling	63		W029 : Waarschuwing: Gashouders onder druk	71		W053 : Waarschuwing – Onstabiele klif	78
	W006 : Waarschuwing: Sterk magnetisch veld	63		W030 : Waarschuwing: Handverbrijzeling tussen buigbank	71		W054 : Waarschuwing – Haaien	78
	W007 : Waarschuwing: Struikelgevaar	64		W031 : Waarschuwing: Handverbrijzeling tussen buigbank en materiaal	72		W055 : Waarschuwing – Riolwatermondning	78
	W008 : Waarschuwing: Vallen door hoogteverschil	64		W032 : Waarschuwing: Snel bewegend werkstuk in de buigbank	72		W056 : Waarschuwing – Tsunami gebied	79
	W009 : Waarschuwing: Biologisch besmettingsgevaar	64		W033 : Waarschuwing: Prikkel draad	72		W057 : Waarschuwing – Sterke stroming	79
	W010 : Waarschuwing: Lage temperaturen	65		W034 : Waarschuwing: Stier	73		W058 : Waarschuwing – Vaargebied	79
	W011 : Waarschuwing: Glad oppervlak	65		W035 : Waarschuwing: Vallende voorwerpen	73		W059 : Waarschuwing – Strandzeilen	79
	W012 : Waarschuwing: Gevaarlijke elektrische spanning	65		W036 : Waarschuwing: Instortingsgevaar dak	73		W060 : Waarschuwing – Floedgevaar	80
	W013 : Waarschuwing: Waakhond	66		W037 : Waarschuwing Op afstand bediende machine	74		W061 : Waarschuwing – Drijfzand of modder/diepe modder of slib	80
	W014 : Waarschuwing: Transportvoertuigen	66		W038 : Waarschuwing: Plots hard geluid	74		W062 : Waarschuwing – Kitesurfen	80
	W015 : Waarschuwing: Hangende last	66		W039 : Waarschuwing: vallend ijs	74		W063 : Waarschuwing – Parasailing	80
	W016 : Waarschuwing: Giftige stoffen	67		W040 : Waarschuwing: daklawine	74		W064 : Waarschuwing – Sterke wind	81
	W017 : Waarschuwing: Warm oppervlak	67		W041 : Verstikkende atmosfeer	75		W065 : Waarschuwing – Hoge golven	81
	W018 : Waarschuwing: Automatisch startende machine	67		W042 : Waarschuwing; vlamboog	75		W066 : Waarschuwing – Sterk aflopend strand	81
	W019 : Waarschuwing: Knellingsgevaar	68		W043 : Waarschuwing – Dun ijs	75		W067 : Waarschuwing – Krokodillen, alligators of kaaimannen	61, 81
	W020 : Waarschuwing: Laaghangende obstakels - stootgevaar	68		W044 : Waarschuwing – Botenhelling	76		W068 : Waarschuwing; Gevaar om in het water te vallen bij het op- of afstappen van een drijvend oppervlak	61, 82
	W021 : Waarschuwing: Ontvlambare stoffen	68		W045 : Waarschuwing – Zone voor voortgetrokken wateractiviteiten	76		W069 : Waarschuwing; Kwallen	82
	W022 : Waarschuwing: Gevaar voor scherpe elementen	69		W046 : Waarschuwing – Watersurfgebied	76		W070 : Waarschuwing; Trede naar beneden	82
	W023 : Waarschuwing: Bijtende stoffen	69		W047 : Waarschuwing – Diep water	76		W071 : Waarschuwing; Stof of mengsel dat een gevaar voor de gezondheid oplevert	82
	W024 : Waarschuwing: Verwondingen aan de hand	69		W048 : Waarschuwing – Ondiep water	77			

Conform de norm EN ISO 7010

Symbol	Beschrijving	Pagina
	W072 : Waarschuwing - stof of mengsel dat een gevaar voor het milieu kan vormen	83
	W073 : Waarschuwing; Grootschalig brandgebied	83
	W074 : Waarschuwing; Tornadogebied	83
	W075 : Waarschuwing; Actief vulkanisch gebied	83
	W076 : Waarschuwing; Puinstroomgebied	84
	W077 : Waarschuwing; Overstromingsgebied	84
	W078 : Waarschuwing; Aardverschuivingsgebied	84
	W079 : Waarschuwing; hete inhoud	84
	W080 : Waarschuwing; hete stoom	84

Deze pictogrammen zijn NIET CONFORM de norm EN ISO 7010

Symbol	Beschrijving	Pagina
	PIC 313 : Waarschuwing; Explosieve atmosfeer	85
	PIC 654 : Waarschuwing; Explosieve atmosfeer	85
	PIC 321 : Waarschuwing; Schadelijke of irriterende stoffen	85
	PIC 318 : Waarschuwing; Freespil	85
	PIC 319 : Kantelgevaar	85
	PIC 657 : Waarschuwing; Bewegende installatie	85
	PIC 828 : Waarschuwing; Deur open in uw richting	85
	PIC 328 : Stoom onder hoge druk	86
	PIC 348 : Waarschuwing; Versmalling	86
	PIC 327 : Waarschuwing; Voor statische lading gevoelige componenten	86
	PIC 329 : Waarschuwing; Aarding	86
	PIC 320 : Waarschuwing; Overslaande spanning	86
	STN 701 : Gevaar! Onder spanning	86

Deze pictogrammen zijn NIET CONFORM de norm EN ISO 7010

Symbol	Beschrijving	Pagina	Symbol	Beschrijving	Pagina
	STN 702 : Opgelet ! Elektrische tracing	86		PIC 1604 : Waarschuwing; Vallende voorwerpen/Gesloten houden	90
	PIC 330 : Waarschuwing; Elektrische spanning	87		PIC 1605 : Waarschuwing; Roterende onderdelen	90
	PIC 331 : Waarschuwing; Elektrische spanning	87		PIC 1606 : Waarschuwing; draaiende snijdende delen	90
	STN 680 : Hoogspanning levensgevaar	87		PIC 1607 : Verboden de rollenbaan te betreden	90
	STN 686 : Onder spanning	87		PIC 1608 : Voor onderhoudswerkzaamheden machine uitschakelen	90
	STN 695 : Aandacht 380 V levensgevaar	87		STN 1650 : Gevaar voor rondvliegende delen, afstand houden	90
	STN 802 : Deuren gesloten houden	87		STN 1652 : Gevaar voor rondvliegende deeltjes, bril dragen verplicht	91
	STN 685 : Gevaar Hoogspanning	87		STN 1654 : Gevaar, eerst handleiding lezen	91
	STN 681 : Buiten dienst niet gebruiken	88		STN 1658 : Let op! Voor onderhoudswerkzaamheden machine uitschakelen	91
	STN 687 : Verboden in te schakelen / dit bord mag slechts worden wegenomen door:	88		STN 817 : GEVAAR! Besloten ruimte / Explosiegevaar	91
	STN 688 : Noodstop	88		STN 823 : GEVAAR! Besloten ruimte	91
	STN 689 : Gevaar / In onderhoud	88			
	STN 690 : Verboden in te schakelen	88			
	STN 693 : Max. Belasting xx kg	88			
	STN 694 : Opgelet automatisch startende installatie	88			
	STN 698 : Niet in de machine grijpen wanneer deze in beweging is	89			
	STN 705 : Niet onder de last lopen	89			
	PIC 1600 : Waarschuwing; Algemeen pictogram/ Gebruiksaanwijzing in acht nemen	89			
	PIC 1601 : Waarschuwing; Knellingsgevaar	89			
	PIC 1602 : Niet onder laadklep staan	89			
	PIC 1603 : Waarschuwing; Roterende onderdelen	89			



W001 : Waarschuwing

Het gevarensymbool W001 is het meest algemene basissymbool. Bijgevolg moet het steeds gecombineerd worden met een tekst die het specifieke gevaar verduidelijkt. We raden aan om het gevaar, alsook de te vermijden handelingen en de aangepaste beveiligingsmiddelen in de onmiddellijke omgeving van de machine aan te geven.

Beschikbaar als



Scan of klik ▲



Platte pictogrammen
Vloerpictogrammen
Mini-pictogrammen



Platte fotoluminescente
pictogrammen



Pictogrammen
op rol



Pictogrammen voor
machineveiligheid



Platte reflecterende
pictogrammen



W002 : Waarschuwing: Explosieve stoffen

Explosieve materialen moeten duidelijk worden geïdentificeerd om te verzekeren dat de nodige maatregelen genomen worden i.v.m. omgeving, opslagmethode en gedragscode. Het is raadzaam om op de verpakking het CLP-pictogram GHS01 te gebruiken.

Beschikbaar als



Scan of klik ▲



Platte pictogrammen
Mini-pictogrammen



Platte fotoluminescente
pictogrammen



Pictogrammen
op rol



Platte reflecterende
pictogrammen



Legende



Legende

Platte pictogrammen met tekst



W003 : Waarschuwing: Radioactieve stoffen

Door dergelijke zones te identificeren, worden tegelijkertijd ook beperkingen voor bepaalde personen en aangepaste beveiligingsmaatregelen vermeld.

Beschikbaar als



Scan of klik ▲



Platte pictogrammen
Mini-pictogrammen



Platte fotoluminescente
pictogrammen



Pictogrammen
op rol



Pictogrammen voor
machineveiligheid



Platte reflecterende
pictogrammen



Legende



Legende

Platte pictogrammen
met tekst

Bekijk alle mogelijkheden








Klik of scan de QR-codes in deze catalogus, en ontdek een rijkdom aan pictogramvarianten die op elke werkplek de veiligheid kunnen verhogen.

Conform de norm EN ISO 7010

W004 : Waarschuwing: Laserstraal

Laserstraling kan gevaarlijk zijn als de nodige maatregelen niet zijn getroffen. Door op dit risico te wijzen, voorkomt men bepaalde gevolgen te wijten aan blootstelling.








Beschikbaar als

	Platte pictogrammen Vloerpictogrammen Mini-pictogrammen		Platte fotoluminescente pictogrammen		Pictogrammen op rol	
	Pictogrammen voor machineveiligheid		Platte reflecterende pictogrammen		Platte pictogrammen met tekst	

W005 : Waarschuwing: Niet-ioniserende straling

Niet-ioniserende straling heeft een beperkte impact en is nauwelijks zichtbaar. Een van de belangrijkste effecten van dit soort straling is dat een lichaam opwarmt. Voorbeelden van dit soort straling zijn infraroodstraling, microgolven en radiogolven.








Beschikbaar als

	Platte pictogrammen Mini-pictogrammen		Platte fotoluminescente pictogrammen		Pictogrammen op rol	
	Pictogrammen voor machineveiligheid		Platte reflecterende pictogrammen		Platte pictogrammen met tekst	

W006 : Waarschuwing: Sterk magnetisch veld

Waarschuwt dat de apparatuur een sterk magnetisch veld kan genereren, wat kan leiden tot ongevallen of letsels.

Beschikbaar als

	Platte pictogrammen Mini-pictogrammen		Platte fotoluminescente pictogrammen		Pictogrammen op rol	
	Pictogrammen voor machineveiligheid		Platte reflecterende pictogrammen		Platte pictogrammen met tekst	



Zie pagina 148 voor de bestelling van uw gepersonaliseerde pictogrammen.

Voorkom uitglijden, struikelen en vallen

Als werkgever bent u juridisch verplicht om de veiligheid en gezondheid van uw werknemers te garanderen. In Europa zijn struikelen, uitglijden en vallen goed voor 24% van alle arbeidsongevallen. Deze resulteren vaak in arbeidsongeschiktheid van meer dan een maand. Om dit risico te beperken, biedt Brady een aantal veiligheidsidentificatieoplossingen aan.



Een goed zichtbaar, makkelijk te begrijpen veiligheids pictogram kan dure arbeidsongevallen voorkomen.



Vloermarkering

Identificeer veilige wandelzones, obstakels en gevaarlijke zones op de werkplek. Ontdek Brady's compleet gamma betrouwbare markeringsoplossingen voor vloeren waarmee u zowel de veiligheid van de voetgangers als de efficiëntie van de voertuigen op de werkplek verhoogt. Download de [Zoneafbakening catalogus](#).

W007 : Waarschuwing: Struikelgevaar

Valpartijen zijn een van de belangrijkste oorzaken van arbeidsongevallen. Door de risicozones en meer specifiek het mogelijke type val aan te duiden, kan dit soort ongevallen verminderd worden.



Scan of klik ▲



Platte pictogrammen
Vloerpictogrammen
Mini-pictogrammen



Platte reflecterende pictogrammen



Platte fotoluminescente pictogrammen



Legende



Legende

Platte pictogrammen met tekst



Pictogrammen op rol

W008 : Waarschuwing: Vallen door hoogteverschil

Valpartijen zijn een van de belangrijkste oorzaken van arbeidsongevallen. Door de risicozones en meer specifiek het mogelijke type val aan te duiden, kan dit soort ongevallen verminderd worden.



Scan of klik ▲



Platte pictogrammen
Vloerpictogrammen
Mini-pictogrammen



Platte reflecterende pictogrammen



Platte fotoluminescente pictogrammen



Legende



Legende

Platte pictogrammen met tekst



Pictogrammen op rol

W011 : Waarschuwing: Glad oppervlak

Uitglijden is een van de belangrijkste oorzaken van arbeidsongevallen. Door de risicozones en meer specifiek het mogelijke type val aan te duiden, kan dit soort ongevallen verminderd worden.



Scan of klik ▲



Platte pictogrammen
Vloerpictogrammen
Mini-pictogrammen



Platte reflecterende pictogrammen



Platte fotoluminescente pictogrammen



Legende



Legende

Platte pictogrammen met tekst



Pictogrammen op rol

Conform de norm EN ISO 7010

W009 : Waarschuwing: Biologisch besmettingsgevaar

Waarschuwt voor potentiële biologische risico's in de werkplaats die schadelijk kunnen zijn voor werknemers en bezoekers.

Beschikbaar als



Platte pictogrammen
Mini-pictogrammen



Platte fotoluminescente
pictogrammen



Pictogrammen
op rol



Platte reflecterende
pictogrammen



Legende



Legende

Platte pictogrammen met tekst



Scan of klik ▲

W010 : Waarschuwing: Lage temperaturen

Dit pictogram wordt toegepast in extreem koude omgevingen zoals bv. de verwerking van diepvriesproducten. Het dragen van handschoenen kan verplicht zijn. Zie het toepasselijke pictogram M009.

Beschikbaar als



Platte pictogrammen
Mini-pictogrammen



Platte fotoluminescente
pictogrammen



Pictogrammen
op rol



Pictogrammen voor
machineveiligheid



Platte reflecterende
pictogrammen



Legende



Legende

Platte pictogrammen
met tekst



Scan of klik ▲

W012 : Waarschuwing: Gevaarlijke elektrische spanning

Het meest gebruikte waarschuwingspictogram, wordt rond alle elektriciteitskasten, meters enz. geplaatst om te waarschuwen voor de aanwezigheid van elektriciteit.

Beschikbaar als



Platte pictogrammen
Vloerpictogrammen
Mini-pictogrammen



Platte fotoluminescente
pictogrammen



Pictogrammen
op rol



Pictogrammen voor
machineveiligheid



Platte reflecterende
pictogrammen



Legende



Legende

Platte pictogrammen
met tekst



Scan of klik ▲



Zie pagina 148 voor de bestelling van uw gepersonaliseerde pictogrammen.



W013 : Waarschuwing: Waakhond

De aanwezigheid van een waakhond aangeven, waarschuwt potentiële indringers en helpt het bedrijf te beveiligen.

Beschikbaar als



Scan of klik ▲



Platte pictogrammen



Platte reflecterende pictogrammen



Platte fotoluminescente pictogrammen



Platte pictogrammen met tekst

Legende



Pictogrammen op rol



W014 : Waarschuwing: Transportvoertuigen

Vorkheftrucks en andere toestellen van dit type worden in heel wat sectoren ingezet. Hun aanwezigheid vereist een aangepast gedrag van zowel de bestuurder als de voetgangers. Het is wenselijk om dit symbool te combineren met een vloermarkering die de voetgangerszones afbakt en een pictogram dat dergelijke zones aangeeft (zie M024).

Beschikbaar als



Scan of klik ▲



Platte pictogrammen
Vloerpictogrammen
Mini-pictogrammen



Platte reflecterende pictogrammen



Platte fotoluminescente pictogrammen



Legende



Legende

Platte pictogrammen met tekst



Pictogrammen op rol



W015 : Waarschuwing: Hangende last

Het gevaar kan van alle richtingen komen, ook van bovenaf. Om te vermijden dat men onder een hangende last gaat stilstaan, is het van essentieel belang dat die wordt aangeduid.

Beschikbaar als



Scan of klik ▲



Platte pictogrammen
Vloerpictogrammen
Mini-pictogrammen



Pictogrammen voor machineveiligheid



Platte fotoluminescente pictogrammen



Platte reflecterende pictogrammen



Pictogrammen op rol



Legende



Legende

Platte pictogrammen met tekst

Conform de norm EN ISO 7010

W016 : Waarschuwing: Giftige stoffen

Giftige stoffen moeten geïdentificeerd worden zodat de nodige maatregelen kunnen genomen worden om het product veilig te bewaren.

Beschikbaar als



Platte pictogrammen
Mini-pictogrammen



Platte fotoluminescente
pictogrammen



Pictogrammen
op rol



Platte reflecterende
pictogrammen



Legende



Legende

Platte pictogrammen met tekst



Scan of klik ▲

W017 : Waarschuwing: Warm oppervlak

Door een warm oppervlak te identificeren, kan men brandwonden vermijden en/of de noodzaak om aangepaste handschoenen te dragen duidelijker maken. Dit bericht wordt versterkt door het pictogram M009.

Beschikbaar als



Platte pictogrammen
Vloerpictogrammen
Mini-pictogrammen



Platte fotoluminescente
pictogrammen



Pictogrammen
op rol



Pictogrammen voor
machineveiligheid



Platte reflecterende
pictogrammen



Legende



Legende

Platte pictogrammen
met tekst



Scan of klik ▲

W018 : Waarschuwing: Automatisch startende machine

Waarschuwt werknemers en bezoekers dat machines automatisch kunnen starten zonder voorafgaande waarschuwing.

Beschikbaar als



Platte pictogrammen
Mini-pictogrammen



Platte fotoluminescente
pictogrammen



Pictogrammen
op rol



Pictogrammen voor
machineveiligheid



Platte reflecterende
pictogrammen



Legende



Legende

Platte pictogrammen
met tekst



Scan of klik ▲



Zie pagina 148 voor de bestelling van uw gepersonaliseerde pictogrammen.



W019 : Waarschuwing: Knellingsgevaar

Bij knellingsgevaar moet de persoon vermijden om in de bewuste zone stil te staan. Als dit bij een bepaalde handeling onmogelijk vermeden kan worden, moeten de gepaste instructieprocedures worden gevolgd.

Beschikbaar als



Scan of klik ▲



Platte pictogrammen
Mini-pictogrammen



Platte fotoluminescente
pictogrammen



Pictogrammen
op rol



Pictogrammen voor
machineveiligheid



Platte reflecterende
pictogrammen



Platte pictogrammen
met tekst



W020 : Waarschuwing: Laaghangende obstakels - stootgevaar

Door een laaghangend obstakel aan te geven, vestigt men hierop de aandacht van personen die er tegen kunnen botsen. Verder raden we ook aan om een aanvullende bescherming in schuimplastic aan te brengen, indien mogelijk.

Beschikbaar als



Scan of klik ▲



Platte pictogrammen
Vloerpictogrammen
Mini-pictogrammen



Platte fotoluminescente
pictogrammen



Pictogrammen
op rol



Pictogrammen voor
machineveiligheid



Platte reflecterende
pictogrammen



Platte pictogrammen
met tekst



W021 : Waarschuwing: Ontvlambare stoffen

Brandgevaarlijke stoffen zijn onderworpen aan bijzondere regels met het oog op gebruik en opslag. Om dit soort stoffen te vervoeren, moeten labels worden gebruikt die CLP-conform zijn en het symbool GHS02 vermelden.

We raden aan om in de buurt van dit soort stoffen het symbool P003 aan te brengen dat herinnert aan het verbod op naakte vlammen en sigaretten.

Beschikbaar als



Scan of klik ▲



Platte pictogrammen
Vloerpictogrammen
Mini-pictogrammen



Platte fotoluminescente
pictogrammen



Pictogrammen
op rol



Platte reflecterende
pictogrammen



Platte pictogrammen met tekst



Zie pagina 148 voor de bestelling van uw gepersonaliseerde pictogrammen.

Conform de norm EN ISO 7010

W022 : Waarschuwing: Gevaar voor scherpe elementen

Een scherp element is minder gevaarlijk als het ook als dusdanig wordt geïdentificeerd. Toch raden we aan om ook aangepaste persoonlijke beschermingsmiddelen te dragen, zoals handschoenen. Dit bericht wordt versterkt door het symbool M009.



Beschikbaar als



Platte pictogrammen
Mini-pictogrammen



Platte fotoluminescente
pictogrammen



Pictogrammen
op rol



Pictogrammen voor
machineveiligheid



Platte reflecterende
pictogrammen



Platte pictogrammen
met tekst



Scan of klik ▲

W023 : Waarschuwing: Bijtende stoffen

Bijtende stoffen zijn erg gevaarlijk en vereisen aangepaste behandeling, materieel en opslag. Om dit soort stoffen te vervoeren, is het gebruik van CLP-labels absoluut noodzakelijk, waaronder het pictogram GHS05.



Beschikbaar als



Platte pictogrammen
Mini-pictogrammen



Platte fotoluminescente
pictogrammen



Pictogrammen
op rol



Platte reflecterende
pictogrammen



Platte pictogrammen met tekst



Scan of klik ▲

W024 : Waarschuwing: Verwondingen aan de hand

Waarschuwt werknemers om letsels aan de handen te voorkomen bij het bedienen van de apparatuur.

Beschikbaar als



Platte pictogrammen
Mini-pictogrammen



Platte fotoluminescente
pictogrammen



Pictogrammen
op rol



Pictogrammen voor
machineveiligheid



Platte reflecterende
pictogrammen



Platte pictogrammen
met tekst



Scan of klik ▲

► Voor eigenschappen van de materialen, alsook hun toepassing zie pagina 4-5.



W025 : Waarschuwing: Roterende onderdelen

Roterende onderdelen zijn gevaarlijk (voor de handen of meer). Gebruik dit pictogram om te waarschuwen voor de gevaren en om letsels te voorkomen.

Beschikbaar als



Platte pictogrammen
Mini-pictogrammen



Platte fotoluminescente
pictogrammen



Pictogrammen
op rol



Pictogrammen voor
machineveiligheid



Platte reflecterende
pictogrammen



Legende



Legende

Platte pictogrammen
met tekst



Scan of klik ▲



W026 : Waarschuwing: Gevaren door laden van accu's

Door aan te geven wanneer een accu aan het laden is, vermijdt men dat deze per ongeluk wordt losgekoppeld en worden werknemers en bezoekers gewaarschuwd voor de gevaren in zones waar accu's worden geladen.

Beschikbaar als



Platte pictogrammen
Mini-pictogrammen



Platte fotoluminescente
pictogrammen



Pictogrammen
op rol



Pictogrammen voor
machineveiligheid



Platte reflecterende
pictogrammen



Legende



Legende

Platte pictogrammen
met tekst



Scan of klik ▲



W027 : Waarschuwing: Optische straling

Blootstelling aan optische straling kan oogletsel veroorzaken en moet worden beperkt.

Beschikbaar als



Platte pictogrammen
Mini-pictogrammen



Platte fotoluminescente
pictogrammen



Pictogrammen
op rol



Pictogrammen voor
machineveiligheid



Platte reflecterende
pictogrammen



Legende



Legende

Platte pictogrammen
met tekst



Scan of klik ▲



Zie pagina 148 voor de bestelling van uw gepersonaliseerde pictogrammen.

Conform de norm EN ISO 7010

W028 : Waarschuwing; Oxiderende stoffen

Een oxiderende stof heeft als eigenschap dat ze een brandstof kan laten ontbranden. Dergelijke stoffen moeten dan ook dienovereenkomstig worden behandeld en opgeslagen. Bij het vervoeren van dergelijke stoffen zijn het pictogram GHS03 en een CLP-conform etiket absoluut noodzakelijk.

Beschikbaar als



Platte pictogrammen
Mini-pictogrammen



Platte fotoluminescente
pictogrammen



Pictogrammen
op rol



Platte reflecterende
pictogrammen



Legende



Legende

Platte pictogrammen met tekst



Scan of klik ▲

W029 : Waarschuwing; Gashouders onder druk

Een gashouder onder druk moet met de nodige zorg worden behandeld en opgeslagen. Bij het vervoeren van gashouders onder druk zijn het pictogram GHS04 en een CLP-conform etiket absoluut noodzakelijk.

Beschikbaar als



Platte pictogrammen
Mini-pictogrammen



Platte fotoluminescente
pictogrammen



Pictogrammen
op rol



Platte reflecterende
pictogrammen



Legende



Legende

Platte pictogrammen met tekst



Scan of klik ▲

W030 : Waarschuwing; Handverbrijzeling tussen buigbank

Waarschuwt werknemers om letsels aan de handen te voorkomen bij het bedienen van de apparatuur.

Beschikbaar als



Platte pictogrammen
Mini-pictogrammen



Platte fotoluminescente
pictogrammen



Pictogrammen
op rol



Pictogrammen voor
machineveiligheid



Platte reflecterende
pictogrammen



Legende



Legende

Platte pictogrammen
met tekst



Scan of klik ▲



Bekijk alle mogelijkheden

Klik of scan de QR-codes in deze catalogus, en ontdek een rijkdom aan pictogramvarianten die op elke werkplek de veiligheid kunnen verhogen.



W031 : Waarschuwing; Handverbrijzeling tussen buigbank en materiaal

Waarschuwt werknemers om letsels aan de handen te voorkomen bij het bedienen van de apparatuur.



Scan of klik ▲

Beschikbaar als



Platte pictogrammen
Mini-pictogrammen



Platte fotoluminescente
pictogrammen



Pictogrammen
op rol



Pictogrammen voor
machineveiligheid



Platte reflecterende
pictogrammen



Legende



Legende

Platte pictogrammen
met tekst



W032 : Waarschuwing; Snel bewegend werkstuk in de buigbank

Waarschuwt operators voor de mogelijke beweging van een werkstuk bij het bedienen van een buigbank.



Scan of klik ▲

Beschikbaar als



Platte pictogrammen
Mini-pictogrammen



Platte fotoluminescente
pictogrammen



Pictogrammen
op rol



Pictogrammen voor
machineveiligheid



Platte reflecterende
pictogrammen



Legende



Legende

Platte pictogrammen
met tekst



W033 : Waarschuwing; Prikkel draad

Waarschuwt dat de zone beveiligd is met prikkeldraad.



Scan of klik ▲

Beschikbaar als



Platte pictogrammen
Mini-pictogrammen



Platte fotoluminescente
pictogrammen



Pictogrammen
op rol



Platte reflecterende
pictogrammen



Legende



Legende

Platte pictogrammen met tekst



Zie pagina 148 voor de bestelling van uw gepersonaliseerde pictogrammen.

Conform de norm EN ISO 7010

W034 : Waarschuwing; Stier

Bij aanwezigheid van stieren, ongeacht of ze al dan niet vrij rondlopen, is het raadzaam om dit te melden zodat voorbijgangers hun gedrag aanpassen of de nodige voorzorgsmaatregelen treffen.

Beschikbaar als



Platte pictogrammen
Mini-pictogrammen



Platte fotoluminescente
pictogrammen



Pictogrammen
op rol



Platte reflecterende
pictogrammen



Platte pictogrammen met tekst



Scan of klik ▲

W035 : Waarschuwing; Vallende voorwerpen

In sommige situaties moet een permanent risico van vallende voorwerpen worden gemeld. In dit geval is het raadzaam om samen met dit pictogram ook een pictogram aan te brengen dat aanspoort om een hoofdbescherming te dragen (zie M014).

Beschikbaar als



Platte pictogrammen
Vloerpictogrammen
Mini-pictogrammen



Platte fotoluminescente
pictogrammen



Pictogrammen
op rol



Platte reflecterende
pictogrammen



Platte pictogrammen met tekst



Scan of klik ▲

W036 : Waarschuwing; Instortingsgevaar dak

Een dak met instortingsgevaar kan gevaarlijk zijn. Door een pictogram "Instortingsgevaar dak" aan te brengen, kan de risicofactor gemakkelijk worden vermeden.

Beschikbaar als



Platte pictogrammen
Mini-pictogrammen



Platte fotoluminescente
pictogrammen



Pictogrammen
op rol



Platte reflecterende
pictogrammen



Platte pictogrammen met tekst



Scan of klik ▲



W037 : Waarschuwing Op afstand bediende machine

In een geautomatiseerde omgeving is het raadzaam om aan te geven wanneer een machine op afstand wordt bediend zodat werknemers of bezoekers hiermee rekening kunnen houden.

Beschikbaar als



Platte pictogrammen
Mini-pictogrammen



Platte fotoluminescente
pictogrammen



Platte reflecterende
pictogrammen



Scan of klik ▲



Platte pictogrammen met tekst



W038 : Waarschuwing; Plots hard geluid

Bij bepaalde fabricatieprocessen kan zich een plots hard geluid voordoen. Het is belangrijk dat dit aan de personen in deze zone wordt gemeld, zodat ze zich bewust zijn van de noodzaak om een aangepaste gehoorbescherming te dragen (zie M003).

Beschikbaar als



Platte pictogrammen
Mini-pictogrammen



Platte fotoluminescente
pictogrammen



Pictogrammen
op rol



Scan of klik ▲



Pictogrammen voor
machineveiligheid



Platte reflecterende
pictogrammen



Platte pictogrammen
met tekst



W039 : Waarschuwing; vallend ijs

Weersomstandigheden en het milieu kunnen vallend ijs veroorzaken. Door op dit risico te wijzen, maakt men personen bewust van het gevaar en kunnen ze hun gedrag aanpassen, bijvoorbeeld door in dergelijke zones niet stil te staan.

Beschikbaar als



Platte
pictogrammen



Platte reflecterende
pictogrammen



Platte pictogrammen
met tekst



◀ Scan of klik



W040 : Waarschuwing; daklawine

Tijdens het winterseizoen kan sneeuw zich ophopen op de daken. Bij stijgende temperaturen of door andere externe factoren kan deze opgehoopte sneeuw plots loskomen en van het dak naar beneden vallen. Door hierop te wijzen, herinnert men personen eraan om niet te blijven stilstaan in de gevaarlijke zones.

Beschikbaar als



Platte
pictogrammen



Platte reflecterende
pictogrammen



Platte pictogrammen
met tekst



Scan of klik ▲

Conform de norm EN ISO 7010

W041 : Verstikkende atmosfeer

In besloten ruimtes leiden de afwezigheid van zuurstof of de aanwezigheid van andere, vaak kleurloze en geurloze gassen tot gevaarlijke situaties en ongevallen. Het is dan ook van essentieel belang dat deze zones worden aangeduid, evenals de respectieve verbodsbepalingen en de persoonlijke beschermingsmiddelen die men moet dragen.

Beschikbaar als



Platte pictogrammen



Platte fotoluminescente pictogrammen



Platte reflecterende pictogrammen



Platte pictogrammen met tekst



Scan of klik ▲

W042 : Waarschuwing; vlamboog

Zorg ervoor dat personen zich bewust zijn van het gevaar voor vlambogen bij een elektrische installatie en neem de nodige veiligheidsmaatregelen.

Beschikbaar als



Platte pictogrammen
Vloerpictogrammen
Mini-pictogrammen



Platte fotoluminescente pictogrammen



Pictogrammen op rol



Pictogrammen voor machineveiligheid



Platte reflecterende pictogrammen



Platte pictogrammen met tekst



Scan of klik ▲

W043 : Waarschuwing – Dun ijs

Dit bord wordt gebruikt in gebieden waar het ijs dun is en ontmoedigt mensen om op het ijs te stappen.

Beschikbaar als



Platte pictogrammen



Platte reflecterende pictogrammen



Platte pictogrammen met tekst



Scan of klik ▶

W044 : Waarschuwing – Botenhelling

Het doel van dit bord is om mensen in het water te waarschuwen en hen aan te sporen om uit de buurt te blijven van de boothelling en zeilboten die te water worden gelaten.

Beschikbaar als



Platte pictogrammen



Platte reflecterende pictogrammen



Platte pictogrammen met tekst



Scan of klik ▶



W045 : Waarschuwing – Zone voor voortgetrokken wateractiviteiten

Dit bord waarschuwt voor voortgetrokken wateractiviteiten, zoals waterskiën, wakeboarden, donuts, bananenboten.



Scan of klik ▲



Platte pictogrammen



Platte reflecterende pictogrammen



Pictogrammen op rol



Platte pictogrammen met tekst



W046 : Waarschuwing – Watersurfgebied

Dit bord waarschuwt mensen om voorzichtig te zijn bij het betreden van een gebied met surfactiviteiten.



Scan of klik ▲



Platte pictogrammen



Platte reflecterende pictogrammen



Pictogrammen op rol



Platte pictogrammen met tekst



W047 : Waarschuwing – Diep water

Dit bord waarschuwt mensen om voorzichtig te zijn bij het betreden van een gebied met diep water.



Scan of klik ▲



Platte pictogrammen



Platte reflecterende pictogrammen



Platte pictogrammen met tekst



W048 : Waarschuwing – Ondiep water

Dit bord waarschuwt mensen om niet in het ondiepe water te duiken.



Scan of klik ▲



Platte pictogrammen



Platte reflecterende pictogrammen



Pictogrammen op rol



Platte pictogrammen met tekst

Conform de norm EN ISO 7010

W049 : Waarschuwing – Objecten onder water

Dit bord waarschuwt mensen om niet te duiken in een gebied met objecten onder water die zich gevaarlijk dicht bij het oppervlak van het water bevinden.

Beschikbaar als



Platte pictogrammen



Pictogrammen op rol



Legende



Legende

Platte pictogrammen met tekst



Scan of klik ▲

W050 : Waarschuwing – Plotse daling naar dieper water

Dit bord waarschuwt voor een plotselinge daling onder water, waardoor mensen zich voldoende bewust zijn van het gevaar.

Beschikbaar als



Platte pictogrammen



Pictogrammen op rol



Legende



Legende

Platte pictogrammen met tekst



Scan of klik ▲

W051 : Waarschuwing – Onbeschermdde randen

Dit bord waarschuwt mensen voor een onbeschermdde rand van een wateromgeving, b.v. op parkeerplaats aan de kade.

Beschikbaar als



Platte pictogrammen



Pictogrammen op rol



Legende



Legende

Platte pictogrammen met tekst



Scan of klik ▲

W052 : Waarschuwing – Onstabiele klifrand

Dit bord waarschuwt voor een onstabiele klifrand om fatale valpartijen te voorkomen.

Beschikbaar als



Platte pictogrammen



Pictogrammen op rol



Legende



Legende

Platte pictogrammen met tekst



Scan of klik ▲



W053 : Waarschuwing – Onstabiele klif

Dit bord waarschuwt voor rotsen die van een instabiele klif kunnen vallen.

Beschikbaar als



Platte pictogrammen



Pictogrammen op rol



Platte reflecterende pictogrammen



Legende



Legende

Platte pictogrammen met tekst



Scan of klik ▲



W054 : Waarschuwing – Haaien

Dit bord waarschuwt mensen om voorzichtig het water in te gaan vanwege de mogelijke aanwezigheid van gevaarlijke haaien.

Beschikbaar als



Platte pictogrammen



Pictogrammen op rol



Platte reflecterende pictogrammen



Legende



Legende

Platte pictogrammen met tekst



Scan of klik ▲



W055 : Waarschuwing – Rioolwatermonding

Dit bord waarschuwt mensen om uit de buurt te blijven van de afvoer van het afvalwater.

Beschikbaar als



Platte pictogrammen



Pictogrammen op rol



Platte reflecterende pictogrammen



Legende



Legende

Platte pictogrammen met tekst



Scan of klik ▲



W056 : Waarschuwing – Tsunamigebied

Dit bord waarschuwt mensen dat ze een zone binnegaan die onderhevig is aan tsunamigolven.

Beschikbaar als



Platte pictogrammen



Pictogrammen op rol



Platte reflecterende pictogrammen



Legende



Legende

Platte pictogrammen met tekst



Scan of klik ▲

Conform de norm EN ISO 7010

W057 : Waarschuwing – Sterke stroming

Dit bord waarschuwt mensen om voorzichtig te zijn wanneer ze het water ingaan, waar sterke stromingen kunnen zijn.

Beschikbaar als



Platte pictogrammen



Pictogrammen op rol



Legende



Legende

Platte pictogrammen met tekst



Scan of klik ▲

W058 : Waarschuwing – Vaargebied

Dit bord waarschuwt mensen om voorzichtig te zijn bij het betreden van gebieden waar bootactiviteiten plaatsvinden (bijv. handmatig aangedreven vaartuigen, mechanisch aangedreven vaartuigen, zeilboten).

Beschikbaar als



Platte pictogrammen



Pictogrammen op rol



Legende



Legende

Platte pictogrammen met tekst



Scan of klik ▲

W059 : Waarschuwing – Strandzeilen

Dit bord waarschuwt mensen om voorzichtig te zijn bij het betreden van gebieden waar wordt gestrandzeild, om botsingen met mensen op het strand te voorkomen.

Beschikbaar als



Platte pictogrammen



Pictogrammen op rol



Legende



Legende

Platte pictogrammen met tekst



Scan of klik ▲

W060 : Waarschuwing – Vloedgevaar

Dit bord herinnert mensen eraan voorzichtig te zijn wanneer ze gebieden betreden die door inkomend tij kunnen worden afgesneden.

Beschikbaar als



Platte pictogrammen



Pictogrammen op rol



Legende



Legende

Platte pictogrammen met tekst



Scan of klik ▲



W061 : Waarschuwing – Drijfzand of modder/diepe modder of slib

Dit bord waarschuwt mensen om voorzichtig te zijn wanneer ze gebieden met drijfzand of modder betreden.

Beschikbaar als



Platte pictogrammen



Pictogrammen op rol



Platte pictogrammen met tekst



Scan of klik ▲



Platte reflecterende pictogrammen



W062 : Waarschuwing – Kitesurfen

Dit bord waarschuwt mensen om voorzichtig te zijn wanneer ze gebieden betreden waar wordt gekitesurft.

Beschikbaar als



Platte pictogrammen



Pictogrammen op rol



Platte pictogrammen met tekst



Scan of klik ▲



Platte reflecterende pictogrammen



W063 : Waarschuwing – Parasailing

Dit bord waarschuwt mensen om voorzichtig te zijn wanneer ze gebieden betreden waar wordt geparasaild.

Beschikbaar als



Platte pictogrammen



Pictogrammen op rol



Platte pictogrammen met tekst



Scan of klik ▲



Platte reflecterende pictogrammen



W064 : Waarschuwing – Sterke wind

Dit bord waarschuwt mensen om voorzichtig te zijn wanneer ze het water op gaan of zich in het water begeven bij harde wind.

Beschikbaar als



Platte pictogrammen



Pictogrammen op rol



Platte pictogrammen met tekst



Scan of klik ▲



Platte reflecterende pictogrammen

Conform de norm EN ISO 7010

W065 : Waarschuwing – Hoge golven

Dit bord waarschuwt mensen om op te letten voor hoge (overslaande) golven wanneer ze het water ingaan of te dicht bij de waterkant komen.

Beschikbaar als



Platte pictogrammen



Pictogrammen op rol



Legende



Legende

Platte pictogrammen met tekst



Scan of klik ▲

W066 : Waarschuwing – Sterk aflopend strand

Dit bord waarschuwt mensen voor een plotselinge daling naar diep water aan de rand van een strand, waar mensen onverwachts zouden kunnen vallen door de plotselinge verandering in de diepte van het water.

Beschikbaar als



Platte pictogrammen



Pictogrammen op rol



Legende



Legende

Platte pictogrammen met tekst



Scan of klik ▲

W067 : Waarschuwing – Krokodillen, alligators of kaaimannen

Dit bord waarschuwt mensen om voorzichtig te zijn in gebieden waar krokodillen, alligators of kaaimannen aanwezig kunnen zijn.

Beschikbaar als



Platte pictogrammen



Pictogrammen op rol



Legende



Legende

Platte pictogrammen met tekst



Scan of klik ▲

W068 : Waarschuwing; Gevaar om in het water te vallen bij het op- of afstappen van een drijvend oppervlak

Dit bord waarschuwt mensen voor het risico om in het water te vallen bij het op- en afstappen van een drijvend oppervlak.

Beschikbaar als



Platte pictogrammen



Platte reflecterende pictogrammen



Legende

Platte pictogrammen met tekst



Scan of klik ▶



W069 : Waarschuwing; Kwallen

Dit bord waarschuwt mensen om voorzichtig te zijn in watergebieden waar kwallen aanwezig kunnen zijn.

Beschikbaar als



Platte pictogrammen



Platte reflecterende pictogrammen



Platte pictogrammen met tekst



Scan of klik



W070 : Waarschuwing; Trede naar beneden

Dit bord waarschuwt mensen om voorzichtig te zijn bij een trede naar beneden om vallen te voorkomen.

Beschikbaar als



Platte pictogrammen
Vloerpictogrammen



Platte reflecterende pictogrammen



Platte pictogrammen met tekst



Scan of klik



W071 : Waarschuwing; Stof of mengsel dat een gevaar voor de gezondheid oplevert

Dit bord waarschuwt mensen om het morsen van en elk contact met stoffen of mengsels die als gevaarlijk voor de gezondheid worden beschouwd, te vermijden.

Beschikbaar als



Platte pictogrammen



Platte reflecterende pictogrammen



Platte pictogrammen met tekst



Scan of klik



W072 : Waarschuwing - stof of mengsel dat een gevaar voor het milieu kan vormen

Dit bord waarschuwt voor een stof of mengsel dat een gevaar kan vormen voor het milieu.

Beschikbaar als



Platte pictogrammen



Platte reflecterende pictogrammen



Platte pictogrammen met tekst



Scan of klik

Conform de norm EN ISO 7010

W073 : Waarschuwing; Grootschalig brandgebied

Dit bord waarschuwt mensen om voorzichtig te zijn in de buurt van zones die vatbaar zijn voor grootschalige branden en het gebied te evacueren wanneer hen dat wordt opgedragen.

Beschikbaar als



Platte pictogrammen



Platte reflecterende pictogrammen



Platte pictogrammen met tekst



Scan of klik ▶

W074 : Waarschuwing; Tornadogebied

Dit bord waarschuwt mensen om voorzichtig te zijn in de buurt van mogelijke tornado's en om voorbereid te zijn op het vinden van een geschikte schuilplaats indien nodig.

Beschikbaar als



Platte pictogrammen



Platte reflecterende pictogrammen



Platte pictogrammen met tekst



Scan of klik ▶

W075 : Waarschuwing; Actief vulkanisch gebied

Dit bord waarschuwt mensen om voorzichtig te zijn in de buurt van actieve vulkanen en om voorbereid te zijn op evacuatie of het vinden van een geschikte schuilplaats.

Beschikbaar als



Platte pictogrammen



Platte reflecterende pictogrammen



Scan of klik ▶

W076 : Waarschuwing; Puinstroomgebied

Dit bord waarschuwt mensen voor een zone waar grote puinstromen of plotselinge overstromingen kunnen voorkomen.

Beschikbaar als



Platte pictogrammen



Platte reflecterende pictogrammen



Platte pictogrammen met tekst



Scan of klik ▶



W077 : Waarschuwing; Overstromingsgebied

Dit bord waarschuwt mensen om voorzichtig te zijn in overstromingsgevoelige gebieden.

Beschikbaar als



Platte pictogrammen



Platte reflecterende pictogrammen



Platte pictogrammen met tekst



Scan of klik



W078 : Waarschuwing; Aardverschuivingsgebied

Dit bord waarschuwt om voorzichtig te zijn in de buurt van zones die gevoelig zijn voor aardverschuivingen of instabiele hellingen na aardbevingen, zware regenval of stormachtig weer.

Beschikbaar als



Platte pictogrammen
Vloerpictogrammen



Platte reflecterende pictogrammen



Platte pictogrammen met tekst



Scan of klik



W079 : Waarschuwing; hete inhoud

Dit bord maakt mensen bewust van de hoge temperatuur van de inhoud (bijvoorbeeld vloeistof, gas of andere media) en wijst erop dat contact moet worden vermeden als de inhoud vrijkomt uit bijvoorbeeld een pijp of container.

Beschikbaar als



Platte pictogrammen
Mini-pictogrammen



Pictogrammen voor
machineveiligheid
(ook beschikbaar
met tekst)



Platte pictogrammen met tekst



Scan of klik



W080 : Waarschuwing; hete stoom

Dit bord waarschuwt mensen om voorzichtig te zijn dat u zich niet verbrandt door de uitstoot van stoom tijdens normaal gebruik.

Beschikbaar als



Platte pictogrammen
Vloerpictogrammen



Pictogrammen voor
machineveiligheid
(ook beschikbaar
met tekst)



Platte pictogrammen met tekst



Scan of klik



Bekijk alle mogelijkheden

Klik of scan de QR-codes in deze catalogus, en ontdek een rijkdom aan pictogramvarianten die op elke werkplek de veiligheid kunnen verhogen.

Deze pictogrammen zijn NIET conform de norm EN ISO 7010

PIC 313 : Waarschuwing; Explosieve atmosfeer

Beschikbaar als



Platte pictogrammen



Pictogrammen op rol



Scan of klik ▲

PIC 654 : Waarschuwing; Explosieve atmosfeer

Beschikbaar als



Platte pictogrammen



Scan of klik ▲

PIC 321 : Waarschuwing; Schadelijke of irriterende stoffen

Beschikbaar als



Platte pictogrammen



Pictogrammen op rol



Scan of klik ▲

PIC 318 : Waarschuwing; Freesspil

Beschikbaar als



Platte pictogrammen



Pictogrammen op rol



Scan of klik ▲

PIC 319 : Kantelgevaar

Beschikbaar als



Platte pictogrammen



Pictogrammen op rol



Scan of klik ▲

PIC 657 : Waarschuwing; Bewegende installatie

Beschikbaar als



Platte pictogrammen



Scan of klik ▲

PIC 828 : Waarschuwing; Deur opent in uw richting

Beschikbaar als



Platte pictogrammen



Scan of klik ▲

Deze pictogrammen zijn NIET conform de norm EN ISO 7010



PIC 328 : Stoom onder hoge druk

Beschikbaar als



Platte pictogrammen



Pictogrammen op rol



Scan of klik ▲



PIC 348 : Waarschuwing; Versmalling

Beschikbaar als



Platte pictogrammen



Scan of klik ▲



PIC 327 : Waarschuwing; Voor statische lading gevoelige componenten

Beschikbaar als



Platte pictogrammen
Mini-pictogrammen



Pictogrammen op rol



Scan of klik ▲



PIC 329 : Waarschuwing; Aarding

Beschikbaar als



Platte pictogrammen



Pictogrammen op rol



Scan of klik ▲



PIC 320 : Waarschuwing; Overslaande spanning

Beschikbaar als



Platte pictogrammen



Pictogrammen op rol



Scan of klik ▲



STN 701 : Gevaar! Onder spanning

Beschikbaar als



Platte pictogrammen
met tekst

Scan of klik ▶



STN 702 : Opgelet ! Elektrische tracing

Beschikbaar als



Platte pictogrammen
met tekst



Scan of klik ▲

Deze pictogrammen zijn NIET conform de norm EN ISO 7010

PIC 330 : Waarschuwing: Elektrische spanning

Beschikbaar als



Platte pictogrammen



Scan of klik ▲

PIC 331 : Waarschuwing: Elektrische spanning

Beschikbaar als



Platte pictogrammen



Scan of klik ▲

STN 680 : Hoogspanning levensgevaar

Beschikbaar als



Platte pictogrammen met tekst



Scan of klik ▶



STN 686 : Onder spanning

Beschikbaar als



Platte pictogrammen met tekst



Scan of klik ▶



STN 695 : Aandacht 380 V levensgevaar

Beschikbaar als



Platte pictogrammen met tekst



Scan of klik ▲



STN 802 : Deuren gesloten houden

Beschikbaar als



Platte pictogrammen met tekst



Scan of klik ▶



STN 685 : Gevaar Hoogspanning

Beschikbaar als



Platte pictogrammen met tekst



Scan of klik ▲



**Buiten dienst
niet gebruiken**

STN 681 : Buiten dienst niet gebruiken

Beschikbaar als

**Buiten dienst
niet gebruiken**

Platte pictogrammen
met tekst

Scan of klik ►



**VERBODEN
IN TE SCHAKELEN**

**dit bord mag slechts
worden weggenomen
door:**

STN 687 : Verboden in te schakelen / dit bord mag slechts worden weggenomen door:

Beschikbaar als

**VERBODEN
IN TE SCHAKELEN**
dit bord mag slechts
worden weggenomen
door:

Platte pictogrammen
met tekst

Scan of klik ▲



NOODSTOP

STN 688 : Noodstop

Beschikbaar als

NOODSTOP

Platte pictogrammen
met tekst

Scan of klik ▲



**GEVAAR
—
IN ONDERHOUD**

STN 689 : Gevaar / In onderhoud

Beschikbaar als

**GEVAAR
—
IN ONDERHOUD**

Platte pictogrammen
met tekst

Scan of klik ▲



**VERBODEN
IN TE
SCHAKELEN**

STN 690 : Verboden in te schakelen

Beschikbaar als

**VERBODEN
IN TE
SCHAKELEN**

Platte pictogrammen
met tekst

Scan of klik ▲



**Max. BELASTING
KG**

STN 693 - Max. Belasting xx kg

Beschikbaar als

**Max. BELASTING
KG**

Platte pictogrammen
met tekst

Scan of klik ►



**OPGELET
AUTOMATISCH
STARTENDE
INSTALLATIE**

STN 694 : Opgelet automatisch startende installatie

Beschikbaar als

**OPGELET
AUTOMATISCH
STARTENDE
INSTALLATIE**

Platte pictogrammen
met tekst

Scan of klik ►



Deze pictogrammen zijn NIET conform de norm EN ISO 7010

STN 698 : Niet in de machine grijpen wanneer deze in beweging is

Beschikbaar als



Platte pictogrammen met tekst



Scan of klik ▲

STN 705 : Niet onder de last lopen

Beschikbaar als



Platte pictogrammen met tekst



Scan of klik ▶

PIC 1600 : Waarschuwing; Algemeen pictogram/ Gebruiksaanwijzing in acht nemen

Beschikbaar als



Platte pictogrammen



Scan of klik ▲

PIC 1601 : Waarschuwing; Knellingsgevaar

Beschikbaar als



Platte pictogrammen



Scan of klik ▲

PIC 1602 : Niet onder laadklep staan

Beschikbaar als



Platte pictogrammen



Scan of klik ▲

PIC 1603 : Waarschuwing; Roterende onderdelen

Beschikbaar als



Platte pictogrammen



Scan of klik ▲



Zie pagina 148 voor de bestelling van uw gepersonaliseerde pictogrammen.



PIC 1604 : Waarschuwing; Vallende voorwerpen/ Gesloten houden

Beschikbaar als



Platte pictogrammen



Scan of klik ▲



PIC 1605 : Waarschuwing; Roterende onderdelen

Beschikbaar als



Platte pictogrammen



Scan of klik ▲



PIC 1606 : Waarschuwing; draaiende snijdende delen

Beschikbaar als



Platte pictogrammen



Scan of klik ▲



PIC 1607 : Verboden de rollenbaan te betreden

Beschikbaar als



Platte pictogrammen



Scan of klik ▲



PIC 1608 : Voor onderhoudswerkzaamheden machine uitschakelen

Beschikbaar als



Platte pictogrammen



Scan of klik ▲



STN 1650 : Gevaar voor rondvliegende delen, afstand houden

Beschikbaar als



Platte pictogrammen met tekst



Scan of klik ▲

Deze pictogrammen zijn NIET conform de norm EN ISO 7010

STN 1652 : Gevaar voor rondvliegende deeltjes, bril dragen verplicht

Beschikbaar als



Scan of klik ▲

STN 1654 : Gevaar, eerst handleiding lezen

Beschikbaar als



Scan of klik ▲

STN 1658 : Let op! Voor onderhoudswerkzaamheden machine uitschakelen

Beschikbaar als



Scan of klik ▲

STN 817 : GEVAAR! Besloten ruimte / Explosiegevaar

Beschikbaar als



Scan of klik ▲

STN 823 : GEVAAR! Besloten ruimte

Beschikbaar als



Scan of klik ▲

Bekijk alle mogelijkheden



Klik of scan de QR-codes in deze catalogus, en ontdek een rijkdom aan pictogramvarianten die op elke werkplek de veiligheid kunnen verhogen.

Verbod

Conform de norm EN ISO 7010

Symbol	Beschrijving	Pagina	Symbol	Beschrijving	Pagina	Symbol	Beschrijving	Pagina
	P001 : Verbodsteken	94		P019 : Verboden het oppervlak te betreden	99		P038 : Niet schommelen met het stoeltje	105
	P002 : Roken verboden	94		P020 : Verboden de lift te gebruiken bij brand	100		P039 : Werken met ontstekingsbronnen verboden	105
	P002/PIC 900 : Roken verboden, inclusief e-sigaretten	94		P021 : Dieren verboden	100		P040 : Ontsteken van vuurwerk verboden	105
	P003 : Vuur, open vlam en roken verboden	94		P022 : Eten en drinken verboden	100		P041 : Tegenaan leunen verboden	105
	P004 : Verboden voor voetgangers	95		P023 : Neerzetten of opslaan verboden	100		P042 : Verboden voor zwangere vrouwen	106
	P005 : Geen drinkwater	95		P024 : Betreden van ruimte verboden	101		P043 : Verboden voor dronken personen	106
	P006 : Heftrucks verboden	95		P025 : Verboden een onafgewerkte stelling te gebruiken	101		P044 : Gebruik van slimme brillen verboden	106
	P007 : Verbod voor personen met pacemaker	96		P026 : Verboden om deze producten onder de douche of in bad te gebruiken	101		P045 : Kampvuur verboden	106
	P008 : Kleine metalen voorwerpen verboden	96		P027 : Personenvervoer verboden	102		P046 : Armen en benen binnen de slee houden	107
	P009 : Klimmen verboden	96		P028 : Dragen van handschoenen verboden	102		P047 : Verboden tegen de slee te botsen	107
	P010 : Aanraken verboden	97		P029 : Fotograferen verboden	102		P048 : Verboden te lopen	107
	P011 : Verboden met water te blussen	97		P030 : Verboden om knopen te maken	102		P049 : Verboden te zwemmen	107
	P012 : Geen zware last plaatsen	97		P031 : Niet schakelen	103		P050 : Verboden te snorkellen	108
	P013 : Draagbare telefoon verboden	98		P032 : Verboden slijpschijf te gebruiken	103		P051 : Verboden te diepzeeduiken	108
	P014 : Verboden voor personen met metalen implantaat	98		P033 : Verboden nat te slijpen	103		P052 : Verboden te duiken	108
	P015 : Verboden in vergaarbak te grijpen	98		P034 : Verboden met de hand te slijpen	104		P053 : Verboden te zeilen	108
	P016 : Niet besproeien met water	98		P035 : Geen schoenen met metalen noppen dragen	104		P054 : Verboden te windsurfen	109
	P017 : Duwen verboden	99		P036 : Kinderen niet toegestaan	104		P055 : Handmatig aangedreven vaartuigen verboden	109
	P018 : Verboden te zitten	99		P037 : Het sleepspoor niet verlaten	104		P056 : Mechanisch aangedreven vaartuigen verboden	109

Conform de norm EN ISO 7010

Symbol	Beschrijving	Pagina
	P057 : Waterscooters verboden	109
	P058 : Geen voortgetrokken wateractiviteiten	110
	P059 : Verboden te surfen	110
	P060 : Buitenschoenen verboden	110
	P061 : Verboden in het water te springen	110
	P062 : Verboden in het water te duwen	111
	P063 : Verboden te bodyboarden	111
	P064 : Verboden te surfen tussen de rode-en-gele vlag	111
	P065 : Verboden te kitesurfen	111
	P066 : Verboden te parasailen	112
	P067 : Verboden te strandzeilen	112
	P068 : Niet blootstellen aan direct zonlicht of hete oppervlakken	112
	P069 : Onderhoud door gebruikers verboden	112
	P070 : Geen vinger in de sproeikop van de hydromassage steken	113
	P071 : Verboden over het hek te klimmen	113
	P072 : Verboden naar beneden te springen	113
	P073 : Sluit het deksel niet wanneer de branders werken	114
	P074 : Installatie van kinderzitje verboden	114
	P075 : Niet naar de lichtbron staren	114

Deze pictogrammen zijn NIET CONFORM de norm EN ISO 7010

Symbol	Beschrijving	Pagina
	PIC 209 : Verboden toegang voor onbevoegden	115
	PIC 210 : Lassen verboden	115
	PIC 212 : Rijden met transpallet verboden	115
	PIC 213 : Machine mag slechts door één persoon bediend worden	115
	PIC 214 : Meerijden op vorkheftruck verboden	115
	PIC 215 : Niet onder opgetilde last staan	115
	PIC 220 : Niet aanraken, behuizing onder spanning	116
	PIC 221 : Verboden aan de kabel te trekken	116
	PIC 225 : Parkeren verboden	116
	PIC 226 : Absoluut verboden te stoppen	116
	PIC 227 : Beperkt stopverbod	116
	PIC 228 : Verboden voor alle typen voertuigen	116
	PIC 229 : Toegang verboden	117
	PIC 230 : Stop	117
	PIC 240 : Fietsen verboden	117
	PIC 488 : Aanraken van sterkstroomkabel verboden	117
	PIC 609 : Magnetische kaart verboden	117
	PIC 631 : Verboden step te gebruiken	117
	PIC 632 : Verboden helm te dragen	118
	PIC 633 : Honden en katten verboden	118
	PIC 634 : Dierlijke uitwerpselen verboden	118
	PIC 638 : Verboden met ijsje te betreden	118
	PIC 647 : Verbod op bediening met lang haar	118
	PIC 648 : Verboden halskettingen te dragen	118
	PIC 652 : Verbod op bediening met das	119
	PIC 830 : Verboden de rollenbaan te betreden	119
	PIC 1106 : LPG verboden	119
	PIC 1109 : Verboden met hoge hakken te betreden	119
	STN 1010 : Uitrit vrijlaten	119



P001 : Verbodsteken

Het verbodssymbool P001 is het meest algemene basissymbool. Bijgevolg moet het steeds gecombineerd worden met een tekst die het specifieke verbod verduidelijkt.

Beschikbaar als



Platte pictogrammen
Vloerpictogrammen



Pictogrammen
op rol



Platte reflecterende
pictogrammen



Pictogrammen voor
machineveiligheid



Scan of klik



P002 : Roken verboden

Dit symbool is wijd verspreid in heel wat zowel publieke als private omgevingen.

Beschikbaar als



Platte pictogrammen
Mini-pictogrammen
Vloerpictogrammen



Pictogrammen
op rol



Platte reflecterende
pictogrammen



Scan of klik



Legende



Legende

Platte pictogrammen met tekst



P002/PIC 900 : Roken verboden, inclusief e-sigaretten

Met de komst van de elektronische sigaret kunt u met deze pictogrammen aangeven dat ook het roken van dit soort sigaret in uw lokalen verboden is.

Beschikbaar als



Platte pictogrammen



Legende

Platte pictogrammen met tekst



Scan of klik



P003 : Vuur, open vlam en roken verboden

Dit symbool wordt gebruikt in gevoelige omgevingen, waar de kleinste vlam gevaarlijk kan zijn.

Beschikbaar als



Platte pictogrammen
Vloerpictogrammen



Platte fotoluminescente
pictogrammen



Pictogrammen
op rol



Platte reflecterende
pictogrammen



Legende



Legende

Platte pictogrammen met tekst



Scan of klik

Conform de norm EN ISO 7010

P004 : Verboden voor voetgangers

Om de voetgangers te beschermen, is het belangrijk dat doorgangen die verboden zijn voor voetgangers alsook de toegelaten doorgangen worden aangegeven (zie M024). Dit verzekert een beter samenzijn van voetgangers en machines.

Beschikbaar als



Platte pictogrammen
Mini-pictogrammen
Vloerpictogrammen



Platte fotoluminescente
pictogrammen



Pictogrammen
op rol



Platte reflecterende
pictogrammen



Platte pictogrammen met tekst



Scan of klik ▲

P005 : Geen drinkwater

Het is van essentieel belang dat u meldt wanneer water niet drinkbaar is. Dit kan besmetting door het drinken van onveilig water vermijden.

Beschikbaar als



Platte pictogrammen
Mini-pictogrammen



Pictogrammen
op rol



Platte reflecterende
pictogrammen



Platte pictogrammen met tekst



Scan of klik ▲

P006 : Heftrucks verboden

Om het samenzijn van voetgangers en voertuigen in een omgeving te vergemakkelijken, moeten de regels duidelijk en zichtbaar aangegeven zijn. Dit symbool geeft een zone aan waar geen rollend materieel is toegelaten.

Beschikbaar als



Platte pictogrammen
Vloerpictogrammen



Pictogrammen
op rol



Platte reflecterende
pictogrammen



Platte pictogrammen met tekst



Scan of klik ▲



Zie pagina 148 voor de bestelling van uw gepersonaliseerde pictogrammen.



P007 : Verbod voor personen met pacemaker

Met het oog op hun veiligheid zijn bepaalde omgevingen en activiteiten verboden voor personen met een pacemaker. Het is dus van levensbelang dat deze duidelijk worden aangegeven.

Beschikbaar als



Platte pictogrammen
Mini-pictogrammen



Platte fotoluminescente
pictogrammen



Pictogrammen
op rol



Scan of klik ▲



Pictogrammen voor
machineveiligheid



Platte reflecterende
pictogrammen



Legende



Platte pictogrammen
met tekst



P008 : Kleine metalen voorwerpen verboden

Metalen voorwerpen zijn soms verboden, bijvoorbeeld om de goede werking van bepaalde machines te kunnen verzekeren.

Beschikbaar als



Platte pictogrammen



Platte fotoluminescente
pictogrammen



Pictogrammen
op rol



Scan of klik ▲



Pictogrammen voor
machineveiligheid



Platte reflecterende
pictogrammen



Legende



Platte pictogrammen
met tekst



P009 : Klimmen verboden

Om valpartijen of schade aan materieel te vermijden, moet soms een pictogram worden aangebracht dat het beklimmen verbiedt.

Beschikbaar als



Platte pictogrammen
Mini-pictogrammen



Platte fotoluminescente
pictogrammen



Platte reflecterende
pictogrammen



Scan of klik ▲



Legende



Legende

Platte pictogrammen
met tekst
(enkel beschikbaar in
reflecterende versie)



Bekijk alle mogelijkheden

Klik of scan de QR-codes in deze catalogus, en ontdek een rijkdom aan pictogramvarianten die op elke werkplek de veiligheid kunnen verhogen.

Conform de norm EN ISO 7010

P010 : Aanraken verboden

Het verbod om iets aan te raken kan om diverse redenen aangegeven worden: letsel vermijden, geen broze voorwerpen aanraken enz.

Beschikbaar als



Platte pictogrammen
Mini-pictogrammen



Platte fotoluminescente
pictogrammen



Pictogrammen
op rol



Pictogrammen voor
machineveiligheid



Platte reflecterende
pictogrammen



Legende



Platte pictogrammen
met tekst



Scan of klik ▲

P011 : Verboden met water te blussen

Bepaalde branden mogen absoluut niet met water worden geblust; dat zou de situatie immers kunnen verslechteren.

Beschikbaar als



Platte pictogrammen
Mini-pictogrammen



Platte fotoluminescente
pictogrammen



Pictogrammen
op rol



Pictogrammen voor
machineveiligheid



Platte reflecterende
pictogrammen



Legende



Platte pictogrammen
met tekst



Scan of klik ▲

P012 : Geen zware last plaatsen

Zware lasten op onaangepaste locaties plaatsen kan rampzalige gevolgen hebben. Dankzij dit symbool kunnen vervelende situaties worden vermeden.

Beschikbaar als



Platte pictogrammen
Mini-pictogrammen



Platte fotoluminescente
pictogrammen



Pictogrammen
op rol



Pictogrammen voor
machineveiligheid



Platte reflecterende
pictogrammen



Legende



Platte pictogrammen
met tekst



Scan of klik ▲



Zie pagina 148 voor de bestelling van uw gepersonaliseerde pictogrammen.



P013 : Draagbare telefoon verboden

Nu de gsm in het dagelijkse leven alomtegenwoordig is, kan het gebruik ervan in bepaalde omgevingen om diverse redenen verboden worden.

Beschikbaar als



Platte pictogrammen
Vloer-pictogrammen
Mini-pictogrammen



Platte fotoluminescente
pictogrammen



Pictogrammen
op rol



Scan of klik ▲



Pictogrammen voor
machineveiligheid



Platte reflecterende
pictogrammen



Legende



Legende

Platte pictogrammen
met tekst



P014 : Verboden voor personen met metalen implantaat

De toegang tot bepaalde zones kan aan personen met metalen implantaten voor hun eigen veiligheid worden verboden. Het is dus van levensbelang dat dit duidelijk wordt aangegeven.

Beschikbaar als



Platte pictogrammen



Platte fotoluminescente
pictogrammen



Pictogrammen
op rol



Scan of klik ▲



Pictogrammen voor
machineveiligheid



Platte reflecterende
pictogrammen



Legende



Legende

Platte pictogrammen
met tekst



P015 : Verboden in vergaarbak te grijpen

Om ongevallen te vermijden, is het belangrijk dat op specifieke plaatsen wordt aangegeven dat men de handen ergens niet mag in steken.

Beschikbaar als



Platte pictogrammen
Mini-pictogrammen



Platte fotoluminescente
pictogrammen



Pictogrammen
op rol



Scan of klik ▲



Pictogrammen voor
machineveiligheid



Platte reflecterende
pictogrammen



Legende



Legende

Platte pictogrammen
met tekst



P016 : Niet besproeien met water

Om eventuele schade te vermijden, kan het verboden zijn om bepaalde elementen met water te besproeien.

Beschikbaar als



Platte pictogrammen
Mini-pictogrammen



Platte fotoluminescente
pictogrammen



Pictogrammen
op rol



Scan of klik ▲



Pictogrammen voor
machineveiligheid



Platte reflecterende
pictogrammen



Legende



Legende

Platte pictogrammen
met tekst

Conform de norm EN ISO 7010

P017 : Duwen verboden

Bij een zwakke structuur is het soms belangrijk dat wordt aangegeven dat men er niet mag tegen duwen.

Beschikbaar als



Platte pictogrammen
Mini-pictogrammen



Platte fotoluminescente
pictogrammen



Pictogrammen
op rol



Pictogrammen voor
machineveiligheid



Platte reflecterende
pictogrammen



Legende



Platte pictogrammen
met tekst



Scan of klik ▲

P018 : Verboden te zitten

Om schade evenals letsels te vermijden, kan het nodig zijn om te verduidelijken dat men ergens niet mag gaan zitten.

Beschikbaar als



Platte pictogrammen
Mini-pictogrammen



Platte fotoluminescente
pictogrammen



Pictogrammen
op rol



Pictogrammen voor
machineveiligheid



Platte reflecterende
pictogrammen



Legende



Platte pictogrammen
met tekst



Scan of klik ▲

P019 : Verboden het oppervlak te betreden

Bij een zwakke structuur of tijdens werkzaamheden moet soms verduidelijkt worden dat men niet op het oppervlak in kwestie mag gaan staan.

Beschikbaar als



Platte pictogrammen
Mini-pictogrammen
Vloerpictogrammen



Platte fotoluminescente
pictogrammen



Pictogrammen
op rol



Pictogrammen voor
machineveiligheid



Platte reflecterende
pictogrammen



Legende



Platte pictogrammen
met tekst



Scan of klik ▲

► Voor eigenschappen van de materialen, alsook hun toepassing zie pagina 4-5.



P020 : Verboden de lift te gebruiken bij brand

De lift nemen bij brand kan bijzonder gevaarlijk zijn. Dit verbod moet dan ook zeer duidelijk zichtbaar worden aangebracht om te vermijden dat personen in de lift vast komen te zitten.

Beschikbaar als



Platte pictogrammen
Mini-pictogrammen



Platte reflecterende
pictogrammen



Pictogrammen
op rol



Scan of klik ▲



Legende



Legende

Platte pictogrammen met tekst



P021 : Dieren verboden

Honden kunnen op bepaalde plaatsen verboden zijn; dat verbod blijkt duidelijk uit dit symbool. Maar blindengeleidehonden of assistentiehonden vallen vaak niet onder dat verbod. Het is dus best om dit aan te geven.

Beschikbaar als



Platte pictogrammen
Vloerpictogrammen



Platte fotoluminescente
pictogrammen



Pictogrammen
op rol



Scan of klik ▲



Platte reflecterende
pictogrammen



Legende



Legende

Platte pictogrammen met tekst



P022 : Eten en drinken verboden

Op bepaalde plaatsen kan het verboden zijn om te eten of te drinken. Dit moet dan ook duidelijk aangegeven worden.

Beschikbaar als



Platte pictogrammen
Mini-pictogrammen
Vloerpictogrammen



Platte fotoluminescente
pictogrammen



Pictogrammen
op rol



Scan of klik ▲



Platte reflecterende
pictogrammen

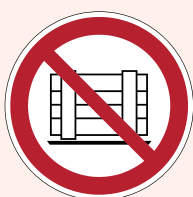


Legende



Legende

Platte pictogrammen met tekst



P023 : Neerzetten of opslaan verboden

De doorgang in bepaalde zones mag niet worden geblokkeerd, zodat er steeds een vrije nooduitgang is.

Beschikbaar als



Platte pictogrammen
Mini-pictogrammen
Vloerpictogrammen



Platte fotoluminescente
pictogrammen



Pictogrammen
op rol



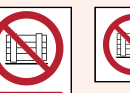
Scan of klik ▲



Pictogrammen voor
machineveiligheid



Platte reflecterende
pictogrammen



Legende



Legende

Platte pictogrammen
met tekst

Conform de norm EN ISO 7010

P024 : Betreden van ruimte verboden

Voor de veiligheid van de voetgangers kan het belangrijk zijn om aan te geven welke plaatsen zij niet mogen betreden.

Beschikbaar als



Platte pictogrammen
Mini-pictogrammen
Vloerpictogrammen



Platte fotoluminescente
pictogrammen



Pictogrammen
op rol



Pictogrammen voor
machineveiligheid



Platte reflecterende
pictogrammen



Platte pictogrammen
met tekst



Scan of klik ▲

P025 : Verboden een onafgewerkte stelling te gebruiken

Een onvolledige stelling kan bij het opstellen gevaarlijk zijn. Aangeven dat een stelling nog niet volledig af is, is dus belangrijk om ongevallen te vermijden.

Beschikbaar als



Platte pictogrammen



Platte fotoluminescente
pictogrammen



Pictogrammen
op rol



Platte reflecterende
pictogrammen



Platte pictogrammen met tekst
(enkel beschikbaar in
reflecterende versie)



Scan of klik ▲

P026 : Verboden om deze producten onder de douche of in bad te gebruiken

Bepaalde, doorgaans elektrische producten mogen absoluut niet worden gebruikt op plaatsen waar men in contact komt met water. Door dit te melden, kunnen ongevallen vermeden worden.

Beschikbaar als



Platte pictogrammen



Platte fotoluminescente
pictogrammen



Pictogrammen
op rol



Platte reflecterende
pictogrammen



Platte pictogrammen met tekst
(enkel beschikbaar in
reflecterende versie)



Scan of klik ▲



Bekijk alle mogelijkheden

Klik of scan de QR-codes in deze catalogus, en ontdek een rijkdom aan pictogramvarianten die op elke werkplek de veiligheid kunnen verhogen.



P027 : Personenvervoer verboden

Bepaalde liften zijn voorbehouden voor goederen en kunnen niet door personen worden gebruikt.

Beschikbaar als



Platte pictogrammen
Mini-pictogrammen



Platte fotoluminescente
pictogrammen



Pictogrammen
op rol



Scan of klik ▲



Platte reflecterende
pictogrammen



Legende



Legende

Platte pictogrammen met tekst



P028 : Dragen van handschoenen verboden

Handschoenen zijn soms verplicht om de handen te beschermen. Maar in andere omstandigheden zijn diezelfde handschoenen verboden.

Beschikbaar als



Platte pictogrammen
Mini-pictogrammen



Platte fotoluminescente
pictogrammen



Pictogrammen
op rol



Scan of klik ▲



Pictogrammen voor
machineveiligheid



Platte reflecterende
pictogrammen



Legende



Legende

Platte pictogrammen
met tekst



P029 : Fotograferen verboden

Om bepaalde werkstukken of geheimen te beschermen of gewoon om niet storend te zijn, kan het verboden zijn om foto's te nemen.

Beschikbaar als



Platte pictogrammen
Mini-pictogrammen



Platte fotoluminescente
pictogrammen



Pictogrammen
op rol



Scan of klik ▲



Platte reflecterende
pictogrammen



Legende



Legende

Platte pictogrammen met tekst



P030 : Verboden om knopen te maken

Een knoop in een touw kan een installatie beschadigen of een incident veroorzaken. Het is soms dan ook wenselijk om hieraan te herinneren.

Beschikbaar als



Platte pictogrammen



Platte fotoluminescente
pictogrammen



Pictogrammen
op rol



Scan of klik ▲



Pictogrammen voor
machineveiligheid



Platte reflecterende
pictogrammen



Legende



Legende

Platte pictogrammen
met tekst

Conform de norm EN ISO 7010

P031 : Niet schakelen

De stand van een schakelaar wijzigen heeft altijd gevolgen. Maar in bepaalde omstandigheden is het van essentieel belang dat men eraan herinnerd wordt dat de stand niet gewijzigd mag worden.

Beschikbaar als



Platte pictogrammen
Mini-pictogrammen



Platte fotoluminescente
pictogrammen



Pictogrammen
op rol



Pictogrammen voor
machineveiligheid



Platte reflecterende
pictogrammen



Platte pictogrammen
met tekst



Scan of klik ▲

P032 : Verboden slijpschijf te gebruiken

Om vlakke oppervlakken te slijpen, kunnen de verschillende kanten van de slijpschijf gebruikt worden. Maar bepaalde tools mogen niet gebruikt worden voor het vlaklijpen, wat in dat geval moet worden aangegeven.

Beschikbaar als



Platte pictogrammen



Platte fotoluminescente
pictogrammen



Pictogrammen
op rol



Pictogrammen voor
machineveiligheid



Platte reflecterende
pictogrammen



Platte pictogrammen met tekst
(enkel beschikbaar in reflecterende versie)



Scan of klik ▲

P033 : Verboden nat te slijpen

Om oppervlakken te slijpen, kunnen de verschillende kanten van de slijpschijf gebruikt worden. Maar bepaalde tools mogen niet gebruikt worden voor het natslijpen, wat in dat geval moet worden aangegeven.

Beschikbaar als



Platte pictogrammen



Platte fotoluminescente
pictogrammen



Pictogrammen
op rol



Pictogrammen voor
machineveiligheid



Platte reflecterende
pictogrammen



Platte pictogrammen met tekst
(enkel beschikbaar in reflecterende versie)



Scan of klik ▲



Bekijk alle mogelijkheden

Klik of scan de QR-codes in deze catalogus, en ontdek een rijkdom aan pictogramvarianten die op elke werkplek de veiligheid kunnen verhogen.



P034 : Verboden met de hand te slijpen

Bepaalde producten mogen niet met een handslijpmachine worden bewerkt.

Beschikbaar als



Platte pictogrammen



Platte fotoluminescente pictogrammen




Pictogrammen op rol



Scan of klik ▲



Pictogrammen voor machineveiligheid



Platte pictogrammen met tekst (enkel beschikbaar in reflecterende versie)



Platte reflecterende pictogrammen



P035 : Geen schoenen met metalen noppen dragen

Het dragen van schoenen met metalen noppen in een onaangepaste omgeving kan een risico inhouden. Dit verbod aangeven is dan ook van levensbelang.

Beschikbaar als



Platte pictogrammen
Mini-pictogrammen
Vloerpictogrammen



Platte fotoluminescente pictogrammen



Pictogrammen op rol



Scan of klik ▲



Platte reflecterende pictogrammen



Platte pictogrammen met tekst (enkel beschikbaar in reflecterende versie)



P036 : Kinderen niet toegestaan

Op bepaalde plaatsen is de aanwezigheid van kinderen voor hun eigen veiligheid verboden.

Beschikbaar als



Platte pictogrammen
Vloerpictogrammen



Platte fotoluminescente pictogrammen



Pictogrammen op rol



Scan of klik ▲



Platte reflecterende pictogrammen



Platte pictogrammen met tekst



P037 : Het sleeppoor niet verlaten

In skistations moeten bepaalde regels worden nageleefd om de veiligheid van iedereen te kunnen garanderen. Een daarvan verbiedt het verlaten van de skilift.

Beschikbaar als



Platte pictogrammen



Platte fotoluminescente pictogrammen



Platte reflecterende pictogrammen



Scan of klik ▲



Platte pictogrammen met tekst (enkel beschikbaar in reflecterende versie)

Conform de norm EN ISO 7010

P038 : Niet schommelen met het stoeltje

In skistations moeten bepaalde regels worden nageleefd om de veiligheid van iedereen te kunnen garanderen. Een van die regels is het verbod om te schommelen op de skilift.

Beschikbaar als



Platte pictogrammen



Platte fotoluminescente pictogrammen



Platte reflecterende pictogrammen



Platte pictogrammen met tekst (enkel beschikbaar in reflecterende versie)



Scan of klik ▲

P039 : Werken met ontstekingsbronnen verboden

Dit bord is onmisbaar op werkplekken waar brandbare goederen worden behandeld of opgeslagen.

Beschikbaar als



Platte pictogrammen



Platte reflecterende pictogrammen



Platte pictogrammen met tekst (enkel beschikbaar in reflecterende versie)



Scan of klik ►

P040 : Ontsteken van vuurwerk verboden

Verbiedt personen om vuurwerk af te steken in zones waar dat gevaarlijk of ten zeerste ongewenst kan zijn.

Beschikbaar als



Platte pictogrammen
Mini-pictogrammen
Vloerpictogrammen



Platte fotoluminescente pictogrammen



Pictogrammen op rol



Platte reflecterende pictogrammen



Platte pictogrammen met tekst



Scan of klik ►

P041 : Tegenaan leunen verboden

Verbiedt personen om te leunen tegen grote of opgestapelde voorwerpen die gemakkelijk kunnen omvallen.

Beschikbaar als



Platte pictogrammen
Mini-pictogrammen
Vloerpictogrammen



Platte fotoluminescente pictogrammen



Pictogrammen op rol



Platte reflecterende pictogrammen



Platte pictogrammen met tekst



Scan of klik ►



P042 : Verboden voor zwangere vrouwen

Verbiedt zwangere vrouwen om gevaarlijke handelingen of activiteiten te ondernemen.

Beschikbaar als



Platte pictogrammen
Mini-pictogrammen
Vloerpictogrammen



Platte fotoluminescente pictogrammen



Pictogrammen op rol



Scan of klik ▲



Platte reflecterende pictogrammen



Platte pictogrammen met tekst



P043 : Verboden voor dronken personen

Dit bord geeft duidelijk aan dat een faciliteit of gebied verboden terrein is voor iedereen die in staat van dronkenschap verkeert.

Beschikbaar als



Platte pictogrammen
Mini-pictogrammen
Vloerpictogrammen



Platte fotoluminescente pictogrammen



Pictogrammen op rol



Scan of klik ▲



Platte reflecterende pictogrammen



Platte pictogrammen met tekst



P044 : Gebruik van slimme brillen verboden

Dit bord geeft duidelijk aan dat het dragen van een slimme bril om veiligheids- of privacyredenen niet is toegestaan op een faciliteit.

Beschikbaar als



Platte pictogrammen
Mini-pictogrammen
Vloerpictogrammen



Platte fotoluminescente pictogrammen



Pictogrammen op rol



Scan of klik ▲



Platte reflecterende pictogrammen



Platte pictogrammen met tekst



P045 : Kampvuur verboden

Dit bord verbiedt alle open vuur op de locatie in kwestie.

Beschikbaar als



Platte pictogrammen



Platte reflecterende pictogrammen



Platte pictogrammen met tekst
(enkel beschikbaar in reflecterende versie)



Scan of klik ▲

Conform de norm EN ISO 7010

P046 : Armen en benen binnen de slee houden

Dit gebodspictogram informeert het publiek over de juiste gedragscode bij het gebruik van een slee.

Beschikbaar als



Platte pictogrammen
Mini-pictogrammen
Vloerpictogrammen



Platte fotoluminescente
pictogrammen



Pictogrammen
op rol



Platte reflecterende
pictogrammen



Platte pictogrammen met tekst

Scan of klik ▶



P047 : Verboden tegen de slee te botsen

Dit verbodsbord informeert het publiek over de juiste gedragscode op een locatie met een rodelglijbaan.

Beschikbaar als



Platte pictogrammen
Mini-pictogrammen
Vloerpictogrammen



Platte fotoluminescente
pictogrammen



Pictogrammen
op rol



Platte reflecterende
pictogrammen



Platte pictogrammen met tekst

Scan of klik ▶



P048 : Verboden te lopen

Dit bord verbiedt lopen in een omgeving waar dit gevaarlijk kan zijn.

Beschikbaar als



Platte pictogrammen
Mini-pictogrammen



Platte reflecterende
pictogrammen



Pictogrammen
op rol



Platte pictogrammen met tekst

Scan of klik ▶



P049 : Verboden te zwemmen

Dit bord verbiedt zwemmen in water dat gevaarlijk is voor zwemmers.

Beschikbaar als



Platte pictogrammen
Mini-pictogrammen



Platte reflecterende
pictogrammen



Pictogrammen
op rol



Platte pictogrammen met tekst

Scan of klik ▶





P050 : Verboden te snorkellen

Dit bord verbiedt het gebruik van snorkeluitrusting.

Beschikbaar als



Platte pictogrammen
Mini-pictogrammen



Platte reflecterende
pictogrammen



Platte pictogrammen
met tekst



Scan of klik ▲



Pictogrammen
op rol



P051 : Verboden te diepzeeduiken

Dit bord verbiedt diepzeeduiken in een gebied waar men in botsing kan komen met andere mensen of vaartuigen in het water.

Beschikbaar als



Platte pictogrammen
Mini-pictogrammen



Platte reflecterende
pictogrammen



Platte pictogrammen
met tekst



Scan of klik ▲



Pictogrammen
op rol



P052 : Verboden te duiken

Dit bord verbiedt duiken in een gebied waar je in botsing kunt komen met andere mensen of voorwerpen, zoals rotsen in het water.

Beschikbaar als



Platte pictogrammen
Mini-pictogrammen



Platte reflecterende
pictogrammen



Platte pictogrammen
met tekst



Scan of klik ▲



Pictogrammen
op rol



P053 : Verboden te zeilen

Dit bord verbiedt het zeilen in een gebied waar boten in botsing kunnen komen met mensen in het water.

Beschikbaar als



Platte pictogrammen
Mini-pictogrammen



Platte reflecterende
pictogrammen



Platte pictogrammen
met tekst



Scan of klik ▲



Pictogrammen
op rol

Conform de norm EN ISO 7010

P054 : Verboden te windsurfen

Dit bord verbiedt windsurfen in gebieden waar het risico bestaat op botsingen met mensen in het water.

Beschikbaar als



Platte pictogrammen
Mini-pictogrammen



Platte reflecterende
pictogrammen



Legende



Legende

Platte pictogrammen
met tekst



Pictogrammen
op rol



Scan of klik ▶

P055 : Handmatig aangedreven vaartuigen verboden

Dit bord verbiedt met de hand aangedreven vaartuigen (bijv. roeien, scullen, peddelen, punteren, waterfietsen) in gebieden waar het risico bestaat op botsingen met mensen in het water.

Beschikbaar als



Platte pictogrammen
Mini-pictogrammen



Platte reflecterende
pictogrammen



Legende



Legende

Platte pictogrammen
met tekst



Pictogrammen
op rol



Scan of klik ▶

P056 : Mechanisch aangedreven vaartuigen verboden

Dit bord verbiedt mechanisch aangedreven vaartuigen in gebieden waar het risico bestaat op botsingen met mensen in het water.

Beschikbaar als



Platte pictogrammen
Mini-pictogrammen



Platte reflecterende
pictogrammen



Legende



Legende

Platte pictogrammen
met tekst



Pictogrammen
op rol



Scan of klik ▶

P057 : Waterscooters verboden

Dit bord verbiedt het gebruik van persoonlijke vaartuigen (bijv. jetski's) in een gebied waar het risico bestaat op botsingen met mensen in het water.

Beschikbaar als



Platte pictogrammen
Mini-pictogrammen



Platte reflecterende
pictogrammen



Legende



Legende

Platte pictogrammen
met tekst



Pictogrammen
op rol



Scan of klik ▶



P058 : Geen voortgetrokken wateractiviteiten

Dit bord verbiedt gesleepte wateractiviteiten (bijv. waterskiën, wakeboarden) in een gebied waar het risico bestaat op botsingen met mensen in het water.

Beschikbaar als



Platte pictogrammen
Mini-pictogrammen



Platte reflecterende
pictogrammen



Legende



Legende

Platte pictogrammen
met tekst



Scan of klik ▲



Pictogrammen
op rol



P059 : Verboden te surfen

Dit bord verbiedt het gebruik van surfboten (bijv. surfplanken, surfski's) in een gebied waar het risico bestaat op botsingen met mensen in het water.

Beschikbaar als



Platte pictogrammen
Mini-pictogrammen



Platte reflecterende
pictogrammen



Legende



Legende

Platte pictogrammen
met tekst



Scan of klik ▲



Pictogrammen
op rol



P060 : Buitenschoenen verboden

Dit bord verbiedt het dragen van buitenschoeisel om uitglijden, vallen of de verspreiding van verontreiniging te voorkomen.

Beschikbaar als



Platte pictogrammen
Mini-pictogrammen



Platte reflecterende
pictogrammen



Legende



Legende

Platte pictogrammen
met tekst



Scan of klik ▲



Pictogrammen
op rol



P061 : Verboden in het water te springen

Dit bord verbiedt springen in het water om te voorkomen dat mensen in het water worden geraakt door de persoon die springt.

Beschikbaar als



Platte pictogrammen
Mini-pictogrammen



Platte reflecterende
pictogrammen



Legende



Legende

Platte pictogrammen
met tekst



Scan of klik ▲



Pictogrammen
op rol

Conform de norm EN ISO 7010

P062 : Verboden in het water te duwen

Dit bord verbiedt het duwen van een persoon in het water om te voorkomen dat mensen in het water worden geraakt door de persoon die wordt geduwd.

Beschikbaar als



Platte pictogrammen
Mini-pictogrammen



Platte reflecterende
pictogrammen



Legende

Platte pictogrammen
met tekst



Pictogrammen
op rol



Scan of klik

P063 : Verboden te bodyboarden

Dit bord verbiedt bodyboarden in gebieden waar het risico bestaat op botsingen met mensen in het water.

Beschikbaar als



Platte pictogrammen
Mini-pictogrammen



Platte reflecterende
pictogrammen



Legende

Platte pictogrammen
met tekst



Pictogrammen
op rol



Scan of klik

P064 : Verboden te surfen tussen de rode-en-gele vlag

Dit bord verbiedt het gebruik van surfplanken in aangewezen zwemzones.

Beschikbaar als



Platte pictogrammen
Mini-pictogrammen



Platte reflecterende
pictogrammen



Legende

Platte pictogrammen
met tekst



Pictogrammen
op rol



Scan of klik

P065 : Verboden te kitesurfen

Dit bord verbiedt kitesurfers een gebied binnen te gaan waar ze in botsing kunnen komen met mensen in het water.

Beschikbaar als



Platte pictogrammen
Mini-pictogrammen



Platte reflecterende
pictogrammen



Legende

Platte pictogrammen
met tekst



Pictogrammen
op rol



Scan of klik



P066 : Verboden te parasailen

Dit bord verbiedt parasailers en mechanisch aangedreven vaartuigen om zich in een gebied te begeven waar ze in botsing kunnen komen met mensen op of in het water.

Beschikbaar als



Platte pictogrammen
Mini-pictogrammen



Platte reflecterende
pictogrammen



Legende



Legende

Platte pictogrammen
met tekst



Scan of klik ▲



Pictogrammen
op rol



P067 : Verboden te strandzeilen

Dit bord verbiedt strandzeilen om botsingen met mensen op het strand te voorkomen.

Beschikbaar als



Platte pictogrammen
Mini-pictogrammen



Platte reflecterende
pictogrammen



Legende



Legende

Platte pictogrammen
met tekst



Scan of klik ▲



Pictogrammen
op rol



P068 : Niet blootstellen aan direct zonlicht of hete oppervlakken

Dit bord verbiedt het blootstellen van een product aan direct zonlicht of een heet oppervlak.

Beschikbaar als



Platte pictogrammen



◀ Scan of klik



P069 : Onderhoud door gebruikers verboden

Dit teken verbiedt het uitvoeren van onderhoud door gebruikers om letsel te voorkomen.

Beschikbaar als



Platte pictogrammen
Mini-pictogrammen



Pictogrammen
op rol



Legende

Platte pictogrammen
met tekst
(enkel beschikbaar als pictogram
voor machineveiligheid)



Scan of klik ▲



Pictogrammen voor
machineveiligheid

Conform de norm EN ISO 7010

P070 : Geen vinger in de sproeikop van de hydromassage steken

Dit bord verbiedt om een vinger in de sproeikop van een hydromassage te steken om letsel te voorkomen.

Beschikbaar als



Platte pictogrammen



Scan of klik ►

P071 : Verboden over het hek te klimmen

Dit bord verbiedt het klimmen over een hek, railing of andere barrière.

Beschikbaar als



Platte pictogrammen



Platte reflecterende pictogrammen



Platte pictogrammen met tekst
(enkel beschikbaar in reflecterende versie)



Scan of klik ►

P072 : Verboden naar beneden te springen

Dit bord verbiedt het naar beneden springen van gevaarlijke hoogte of gevaarlijke plaatsen om in te springen.

Beschikbaar als



Platte pictogrammen



Platte reflecterende pictogrammen



Platte pictogrammen met tekst
(enkel beschikbaar in reflecterende versie)



Scan of klik ►



Zie pagina 148 voor de bestelling van uw gepersonaliseerde pictogrammen.



P073 : Sluit het deksel niet wanneer de branders werken

Dit bord verbiedt het sluiten van het deksel wanneer ten minste één van de branders in werking is.

Beschikbaar als



Platte pictogrammen
Mini-pictogrammen



Pictogrammen
op rol



Scan of klik



P074 : Installatie van kinderzitje verboden

Dit bord verbiedt de installatie van een naar achteren gericht kinderzitje (op de passagiersstoel terwijl de passagiersairbag geactiveerd is).

Beschikbaar als



Mini-pictogrammen



Pictogrammen
op rol



Scan of klik



P075 : Niet naar de lichtbron staren

Dit bord verbiedt het staren naar een lichtbron om oogletsel na blootstelling aan optische straling te voorkomen.

Beschikbaar als



Platte pictogrammen
Mini-pictogrammen



Pictogrammen voor
machineveiligheid
(ook beschikbaar
met tekst)



Legende



Platte pictogrammen
met tekst



Scan of klik



Zie pagina 148 voor de bestelling van uw gepersonaliseerde pictogrammen.

Deze pictogrammen zijn NIET conform de norm EN ISO 7010

PIC 209 : Verboden toegang voor onbevoegden

Beschikbaar als



Platte pictogrammen

Vloerpictogrammen



Pictogrammen op rol



Legende



Platte pictogrammen met tekst



Scan of klik ▲

PIC 210 : Lassen verboden

Beschikbaar als



Platte pictogrammen



Scan of klik ▲

PIC 212 : Rijden met transpallet verboden

Beschikbaar als



Platte pictogrammen



Scan of klik ▲

PIC 213 - Machine mag slechts door één persoon bediend worden

Beschikbaar als



Platte pictogrammen



Pictogrammen op rol



Scan of klik ▲

PIC 214 : Meerijden op vorkheftruck verboden

Beschikbaar als



Platte pictogrammen



Pictogrammen op rol



Scan of klik ▲

PIC 215 : Niet onder opgetilde last staan

Beschikbaar als



Platte pictogrammen



Pictogrammen op rol



Scan of klik ▲

Verbod

Deze pictogrammen zijn NIET conform de norm EN ISO 7010



PIC 220 - Niet aanraken, behuizing onder spanning

Beschikbaar als



Platte pictogrammen



Pictogrammen op rol



Scan of klik ▲



PIC 221 : Verboden aan de kabel te trekken

Beschikbaar als



Platte pictogrammen



Pictogrammen op rol



Scan of klik ▲



PIC 225 : Parkeren verboden

Beschikbaar als



Platte pictogrammen
Vloerpictogrammen



Pictogrammen op rol



Scan of klik ▲



PIC 226 : Absoluut verboden te stoppen

Beschikbaar als



Platte pictogrammen



Scan of klik ▲

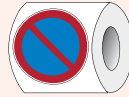


PIC 227 : Beperkt stopverbod

Beschikbaar als




Platte pictogrammen



Pictogrammen op rol



Scan of klik ▲



PIC 228 : Verboden voor alle typen voertuigen

Beschikbaar als



Platte pictogrammen



Scan of klik ▲

Deze pictogrammen zijn NIET conform de norm EN ISO 7010

PIC 229 : Toegang verboden

Beschikbaar als



Platte pictogrammen
Mini-pictogrammen
Vloerpictogrammen



Pictogrammen op rol



Scan of klik ▲

PIC 230 : Stop

Beschikbaar als



Vloerpictogrammen



Scan of klik ▲

PIC 240 : Fietsen verboden

Beschikbaar als



Platte pictogrammen



Scan of klik ▲

PIC 488 : Aanraken van sterkstroomkabel verboden

Beschikbaar als



Platte pictogrammen



Scan of klik ▲

PIC 609 : Magnetische kaart verboden

Beschikbaar als



Platte pictogrammen



Scan of klik ▲

PIC 631 : Verboden step te gebruiken

Beschikbaar als



Platte pictogrammen



Scan of klik ▲

▶ Voor eigenschappen van de materialen, alsook hun toepassing zie pagina 4-5.

Verbod

Deze pictogrammen zijn NIET conform de norm EN ISO 7010



PIC 632 : Verboden helm te dragen

Beschikbaar als



Platte pictogrammen



Scan of klik ▲



PIC 634 : Dierlijke uitwerpselen verboden

Beschikbaar als



Platte pictogrammen



Scan of klik ▲



PIC 638 : Verboden met ijsje te betreden

Beschikbaar als



Platte pictogrammen



Scan of klik ▲



PIC 647 : Verbod op bediening met lang haar

Beschikbaar als



Platte pictogrammen



Scan of klik ▲



PIC 648 : Verboden halskettingen te dragen

Beschikbaar als



Platte pictogrammen



Scan of klik ▲

Deze pictogrammen zijn NIET conform de norm EN ISO 7010

PIC 652 : Verbod op bediening met das

Beschikbaar als



Platte pictogrammen



Scan of klik ▲

PIC 830 : Verboden de rollenbaan te betreden

Beschikbaar als



Platte pictogrammen



Scan of klik ▲

PIC 1106 : LPG verboden

Beschikbaar als



Platte pictogrammen



Scan of klik ▲

PIC 1109 : Verboden met hoge hakken te betreden

Beschikbaar als



Platte pictogrammen



Scan of klik ▲

STN 1010 : Uitrit vrijlaten

Beschikbaar als



Platte pictogrammen met tekst



Scan of klik ▲








Zie pagina 148 voor de bestelling van uw gepersonaliseerde pictogrammen.

Gebodstekens

Conform de norm EN ISO 7010

Symbol	Beschrijving	Pagina	Symbol	Beschrijving	Pagina	Symbol	Beschrijving	Pagina
	M001 : Algemeen gebod	122		M021 : Vrijschakelen voor onderhoud of herstelling	127		M041 : Reddingsboot te water laten	133
	M002 : Gebruiksaanwijzing in acht nemen	122		M022 : Gebruik beschermende crème	128		M042 : Haken lossen	133
	M003 : Gehoorbescherming verplicht	122		M023 : Oversteekplaats gebruiken	128		M043 : Sprinklers starten	133
	M004 : Oogbescherming verplicht	122		M024 : Verplichte doorgang voetgangers	128		M044 : Luchttoevoer starten	134
	M005 : Aarding verplicht	123		M025 : Oogbescherming voor kinderen verplicht	129		M045 : Bevestigingskoorden lossen	134
	M006 : Voor het openen stekker uit stopcontact trekken	123		M026 : Beschermschort verplicht	129		M046 : Gasflessen vastmaken	134
	M007 : Dragen van opaak bril verplicht	123		M027 : Bescherming controleren	129		M047 : Gebruik autonoom ademhalingstoestel	134
	M008 : Veiligheidsschoenen verplicht	124		M028 : Gesloten houden	129		M048 : Gebruik de gasdetector	135
	M009 : Veiligheidshandschoenen verplicht	124		M029 : Geluidssignaal geven	130		M049 : Draag beschermende rollersportuitrusting	135
	M010 : Beschermkledij verplicht	124		M030 : Gebruik de vuilnisbak	130		M050 : Links uit de slee stappen	135
	M011 : Handen wassen verplicht	124		M031 : Gebruik de verstelbare kap van de tafelzaag	130		M051 : Rechts uit de slee stappen	135
	M012 : Hand aan de reling verplicht	125		M032 : Antistatische schoenen verplicht	131		M052 : Afstand houden	136
	M013 : Gelaatsbescherming verplicht	125		M033 : Sluit de veiligheidsbeugel van stoeltjeslift	131		M053 : Reddingsvest verplicht	136
	M014 : Veiligheidshelm verplicht	125		M034 : Open de veiligheidsbeugel van stoeltjeslift	131		M054 : Houd kinderen in en rond het water altijd onder toezicht	136
	M015 : Veiligheidsjas met verhoogde zichtbaarheid verplicht	126		M035 : Verlaat het sleepspoor onmiddellijk bij een val	131		M055 : Buiten bereik van kinderen bewaren	137
	M016 : (Lichte) ademhalingsbescherming verplicht	126		M036 : Til ski-punten op	132		M056 : Ventilator voor en tijdens het binnenkomen	137
	M017 : Ademhalingsbescherming verplicht	126		M037 : Luiken sluiten en beveiligen	132		M057 : Zorg voor continue ventilatie	137
	M018 : Individueel veiligheidsharnas verplicht	126		M038 : Motor starten	132		M058 : Alleen toegang als er een begeleider buiten is	138
	M019 : Lasmasker verplicht	127		M039 : Reddingsboot te water laten	132			
	M020 : Veiligheidsriem verplicht	127		M040 : Reddingsvlot te water laten	133			

Deze pictogrammen zijn NIET conform de norm EN ISO 7010

Symbool	Beschrijving	Pagina	Symbool	Beschrijving	Pagina
	M059 : Laboratoriumjas verplicht	138		PIC 614 : Richtingaanwijzing 45°	142
	M060 : Houd winkelwagen vast	138		PIC 901 : E-sigaretten toegestaan	142
	PIC 250 : Oogbescherming verplicht	139		PIC 1200 : Baardmasker verplicht	142
	PIC 251 : Veiligheidshelm verplicht	139		PIC 1201 : Fietzers toegelaten	142
	PIC 252 : Gehoorbescherming verplicht	139		PIC 1206 : Zuurstofmeter verplicht	142
	PIC 258 : Richtingaanwijzing 90°	139		PIC 1207 : Ruimzichtbril verplicht	142
	PIC 262 : Veiligheidshelm en gehoorbescherming verplicht	139		PIC 1214 : Verplicht honden aan de leiband te houden	143
	PIC 263 : Veiligheidshelm en oogbescherming verplicht	139		PIC 1216 : Rolwagentjes toegelaten	143
	PIC 264 : Volledige bescherming verplicht	140		STN 1020 : Nooddeur vrijhouden	143
	PIC 268 : Oog- en gehoorbescherming verplicht	140		STN 1021 : Branddeur verplicht sluiten	143
	PIC 269 : Hoofddeksel verplicht	140			
	PIC 276 : Gascilinder onder druk	140			
	PIC 280 : Voetafscherming verplicht	140			
	PIC 281 : Reddingsvest verplicht	140			
	PIC 283 : Beschermpetje verplicht	141			
	PIC 286 : Haarnet verplicht	141			
	PIC 289 : Dragen van opaak bril verplicht	141			
	PIC 290 : Veiligheidshelm en oogbescherming verplicht	141			
	PIC 603 : Beschermpetje verplicht	141			
	PIC 606 : Goederenlift	141			



M001 : Algemeen gebod

Het gebodssymbool M001 is het meest algemene basissymbool. Bijgevolg moet het steeds gecombineerd worden met een tekst die het specifieke gebod verduidelijkt.

Beschikbaar als



Platte pictogrammen
Mini-pictogrammen



Platte reflecterende
pictogrammen



Pictogrammen
op rol



Scan of klik ▲



Pictogrammen voor
machineveiligheid



Legende



Platte pictogrammen
met tekst



M002 : Gebruiksaanwijzing in acht nemen

Bij een inbedrijfstelling of een onderhoudsbeurt is het belangrijk dat men de respectieve instructies heeft gelezen. Het is dan ook goed om de operatoren hieraan te herinneren.

Beschikbaar als



Platte pictogrammen
Mini-pictogrammen



Platte fotoluminescente
pictogrammen



Pictogrammen
op rol



Scan of klik ▲



Pictogrammen voor
machineveiligheid



Platte reflecterende
pictogrammen



Legende



Platte pictogrammen
met tekst



M003 : Gehoorbescherming verplicht

Om de gezondheid en het gehoor van de werknemers te beschermen, is gehoorbescherming verplicht bij blootstelling aan veel of permanent lawaai.

Beschikbaar als



Platte pictogrammen
Mini-pictogrammen
Vloerpictogrammen



Platte fotoluminescente
pictogrammen



Pictogrammen
op rol



Scan of klik ▲




Pictogrammen voor
machineveiligheid



Platte reflecterende
pictogrammen



Legende



Platte pictogrammen
met tekst



M004 : Oogbescherming verplicht

Bij bepaalde werkzaamheden of voor bepaalde taken kan een veiligheidsbril het zicht van een werknemer beschermen. De herinnering aan de verplichting om dit PBM te dragen kan hem helpen om zich correct uit te rusten.

Beschikbaar als



Platte pictogrammen
Mini-pictogrammen
Vloerpictogrammen



Platte fotoluminescente
pictogrammen



Pictogrammen
op rol



Scan of klik ▲



Pictogrammen voor
machineveiligheid



Platte reflecterende
pictogrammen



Legende



Platte pictogrammen
met tekst

Conform de norm EN ISO 7010

M005 : Aarding verplicht

De aarding kan verplicht zijn om een ongeval te vermijden; het is dan ook verstandig om hieraan in deze context te herinneren.

Beschikbaar als



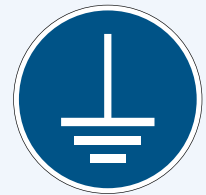
Platte pictogrammen
Mini-pictogrammen



Platte fotoluminescente
pictogrammen



Pictogrammen
op rol



Pictogrammen voor
machineveiligheid



Platte reflecterende
pictogrammen



Legende



Legende

Platte pictogrammen
met tekst



Scan of klik ▲

M006 : Voor het openen stekker uit stopcontact trekken

In het kader van bepaalde onderhoudsprocedures moet de stekker van een machine steeds uit het stopcontact worden gehaald. Met dit symbool kunt u hieraan op een eenvoudige en duidelijke manier herinneren.

Beschikbaar als



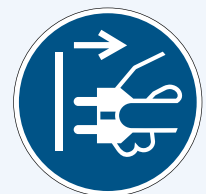
Platte pictogrammen
Mini-pictogrammen
Vloerpictogrammen



Platte fotoluminescente
pictogrammen



Pictogrammen
op rol



Pictogrammen voor
machineveiligheid



Platte reflecterende
pictogrammen



Legende



Legende

Platte pictogrammen met tekst
(enkel beschikbaar in reflecterende versie)



Scan of klik ▲

M007 : Dragen van opaak bril verplicht

Een opaak veiligheidsbril is soms verplicht ter bescherming tegen bijzonder agressieve en schadelijke straling.

Beschikbaar als



Platte pictogrammen
Mini-pictogrammen



Platte fotoluminescente
pictogrammen



Pictogrammen
op rol



Pictogrammen voor
machineveiligheid



Platte reflecterende
pictogrammen



Legende



Legende

Platte pictogrammen
met tekst



Scan of klik ▲



Bekijk alle mogelijkheden

Klik of scan de QR-codes in deze catalogus, en ontdek een rijkdom aan pictogramvarianten die op elke werkplek de veiligheid kunnen verhogen.



M008 : Veiligheidsschoenen verplicht

Dankzij hun verharde neus vermijden veiligheidsschoenen heel wat letsels, zowel door schokken als door beknelling. Daarom moeten ze in heel wat industriële vestigingen verplicht gedragen worden.

Beschikbaar als



Platte pictogrammen
Mini-pictogrammen
Vloerpictogrammen



Platte fotoluminescente
pictogrammen



Pictogrammen
op rol



Scan of klik ▲



Platte reflecterende
pictogrammen



Legende



Legende

Platte pictogrammen
met tekst



M009 : Veiligheidshandschoenen verplicht

Naargelang het type kunnen veiligheidshandschoenen beschermen tegen warmte, koude, snijwonden enz. Door het juiste type te kiezen en ze te dragen, zijn de handen en dus de gezondheid van de werknemer beter beschermd.

Beschikbaar als



Platte pictogrammen
Mini-pictogrammen
Vloerpictogrammen



Platte fotoluminescente
pictogrammen



Pictogrammen
op rol



Scan of klik ▲



Pictogrammen voor
machineveiligheid



Platte reflecterende
pictogrammen



Legende



Legende

Platte pictogrammen
met tekst



M010 : Beschermkledij verplicht

Naargelang van de werkomgeving wordt aan het personeel kleding ter beschikking gesteld ter bescherming van henzelf en soms ook van de gefabriceerde producten.

Beschikbaar als



Platte pictogrammen
Mini-pictogrammen
Vloerpictogrammen



Platte fotoluminescente
pictogrammen



Pictogrammen
op rol



Scan of klik ▲



Pictogrammen voor
machineveiligheid



Platte reflecterende
pictogrammen



Legende



Legende

Platte pictogrammen
met tekst



M011 : Handen wassen verplicht

Handen wassen is een van de meest doeltreffende manieren om de verspreiding van diverse infecties en ziektes op het werk te voorkomen.

Beschikbaar als



Platte pictogrammen
Mini-pictogrammen
Vloerpictogrammen



Platte fotoluminescente
pictogrammen



Pictogrammen
op rol



Scan of klik ▲



Pictogrammen voor
machineveiligheid



Platte reflecterende
pictogrammen



Legende



Legende

Platte pictogrammen
met tekst

Conform de norm EN ISO 7010

M012 : Hand aan de reling verplicht

Een val van een trap is snel gebeurd. Door de trapleuning vast te houden, kunt u dit vermijden of de gevolgen ervan beperken.

Beschikbaar als



Platte pictogrammen
Mini-pictogrammen



Platte fotoluminescente
pictogrammen



Pictogrammen
op rol



Platte reflecterende
pictogrammen



Legende



Legende

Platte pictogrammen
met tekst



Scan of klik ▲

M013 : Gelaatsbescherming verplicht

Bij werken waarbij spatten in het gezicht mogelijk zijn, is een gezichtsbescherming die het volledige gelaat beschermt verplicht.

Beschikbaar als



Platte pictogrammen
Mini-pictogrammen
Vloerpictogrammen



Platte fotoluminescente
pictogrammen



Pictogrammen
op rol



Pictogrammen voor
machineveiligheid



Platte reflecterende
pictogrammen



Legende



Legende

Platte pictogrammen
met tekst



Scan of klik ▲

M014 : Veiligheidshelm verplicht

Als een arbeider in een bepaalde ruimte door een voorwerp aan het hoofd gewond kan raken, moet een verplichte hoofdbescherming worden gedragen. Daarbij kan het gaan om een helm of zelfs een pet, op voorwaarde dat die een harde schaal heeft.

Beschikbaar als



Platte pictogrammen
Mini-pictogrammen
Vloerpictogrammen



Platte fotoluminescente
pictogrammen



Pictogrammen
op rol



Platte reflecterende
pictogrammen



Legende



Legende

Platte pictogrammen
met tekst



Scan of klik ▲

► Voor eigenschappen van de materialen, alsook hun toepassing zie pagina 4-5.



M015 : Veiligheidsjas met verhoogde zichtbaarheid verplicht

Door een (doorgaans gele of oranje) veiligheidsjas te dragen, is een werknemer beter zichtbaar. Bij activiteiten waarbij personen en/of machines heel wat bewegingen maken, zorgt deze verhoogde zichtbaarheid voor meer veiligheid voor iedereen.

Beschikbaar als



Platte pictogrammen
Mini-pictogrammen
Vloerpictogrammen



Platte fotoluminescente pictogrammen



Pictogrammen op rol



Scan of klik ▲



Platte reflecterende pictogrammen



Legende



Platte pictogrammen met tekst



M016 : (Lichte) ademhalingsbescherming verplicht

Om verspreiding en/of bescherming door bepaalde deeltjes te vermijden, is het dragen van een masker soms verplicht.

Beschikbaar als



Platte pictogrammen
Mini-pictogrammen
Vloerpictogrammen



Platte fotoluminescente pictogrammen



Pictogrammen op rol



Scan of klik ▲



Pictogrammen voor machineveiligheid



Platte reflecterende pictogrammen



Legende



Platte pictogrammen met tekst



M017 : Ademhalingsbescherming verplicht

Bij aanwezigheid van kleine deeltjes die gevaarlijk zijn voor de gezondheid, kan een filtermasker of enige andere vorm van ademhalingsbescherming verplicht zijn.

Beschikbaar als



Platte pictogrammen
Mini-pictogrammen



Platte fotoluminescente pictogrammen



Pictogrammen op rol



Scan of klik ▲




Pictogrammen voor machineveiligheid



Platte reflecterende pictogrammen



Legende



Platte pictogrammen met tekst



M018 : Individueel veiligheidsharnas verplicht

Bij hoogtewerken kan een veiligheidsharnas verplicht zijn om valpartijen met al dan niet ernstige gevolgen te vermijden.

Beschikbaar als



Platte pictogrammen
Mini-pictogrammen



Platte fotoluminescente pictogrammen



Pictogrammen op rol



Scan of klik ▲



Pictogrammen voor machineveiligheid



Platte reflecterende pictogrammen



Legende



Platte pictogrammen met tekst

Conform de norm EN ISO 7010

M019 : Lasmasker verplicht

Laswerken genereren spatten die in het gezicht kunnen terechtkomen, alsook een gevaarlijk licht en uv-straling. Om het gezicht, en meer specifiek de ogen, te beschermen, is een aangepast masker vereist.

Beschikbaar als



Platte pictogrammen
Mini-pictogrammen



Platte fotoluminescente
pictogrammen



Pictogrammen
op rol



Pictogrammen voor
machineveiligheid



Platte reflecterende
pictogrammen



Platte pictogrammen met tekst
(enkel beschikbaar in reflecterende versie)



Scan of klik ▲

M020 : Veiligheidsriem verplicht

Het dragen van de veiligheidsgordel is verplicht in voertuigen en vrachtwagens, maar ook in vorkheftrucks en bussen. Met dit symbool kan iedere gebruiker hieraan worden herinnerd.

Beschikbaar als



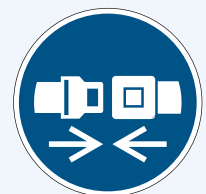
Platte pictogrammen
Mini-pictogrammen



Platte fotoluminescente
pictogrammen



Pictogrammen
op rol



Pictogrammen voor
machineveiligheid



Platte reflecterende
pictogrammen



Platte pictogrammen met tekst
(enkel beschikbaar in reflecterende versie)



Scan of klik ▲

M021 : Vrijschakelen voor onderhoud of herstelling

Een machine onderhouden of repareren kan gevaarlijk zijn. Doorgaans zijn de nodige procedures beschikbaar om deze activiteiten vlotter te laten verlopen. Een van de nodige stappen daarbij kan het loskoppelen van de te onderhouden machine zijn.

Beschikbaar als



Platte pictogrammen
Mini-pictogrammen



Platte fotoluminescente
pictogrammen



Pictogrammen
op rol



Pictogrammen voor
machineveiligheid



Platte reflecterende
pictogrammen



Platte pictogrammen met tekst
(enkel beschikbaar in reflecterende versie)



Scan of klik ▲



M022 : Gebruik beschermende crème

Bij bepaalde handelingen kan het verplicht zijn om vooraf of achteraf een beschermende crème aan te brengen.

Beschikbaar als



Platte pictogrammen



Platte fotoluminescente pictogrammen



Pictogrammen op rol



Scan of klik ▲



Platte reflecterende pictogrammen



Legende



Platte pictogrammen met tekst



M023 : Oversteekplaats gebruiken

Om te vermijden dat ze in de buurt komen van vloerstaande installaties, kunnen voetgangers soms van loopbruggen gebruikmaken. Deze loopbruggen moeten verplicht worden gebruikt door al wie niet rechtstreeks met de installaties werkt.

Beschikbaar als



Platte pictogrammen
Vloerpictogrammen



Platte fotoluminescente pictogrammen



Pictogrammen op rol



Scan of klik ▲



Platte reflecterende pictogrammen



Legende



Platte pictogrammen met tekst



M024 : Verplichte doorgang voetgangers

Om het samenzijn van personen en machines te vergemakkelijken, is het raadzaam de respectieve zones en doorgangen vast te leggen. De voetgangerszone moet dan aangegeven worden met dit bord, de niet-voetgangerszone met het bord P004. Deze signalisatie wordt doorgaans nog aangevuld met een vloermarkering die deze zones afbakt.

Beschikbaar als



Platte pictogrammen
Vloerpictogrammen



Platte fotoluminescente pictogrammen



Pictogrammen op rol



Scan of klik ▲



Platte reflecterende pictogrammen



Legende



Platte pictogrammen met tekst



Zie pagina 148 voor de bestelling van uw gepersonaliseerde pictogrammen.

Conform de norm EN ISO 7010

M025 : Oogbescherming voor kinderen verplicht

De ogen van kinderen zijn gevoeliger dan de ogen van volwassenen. Kinderen moeten oogbescherming dragen wanneer apparatuur voor lichttherapie ingeschakeld of op kinderen gebruikt wordt.

Beschikbaar als



Platte pictogrammen



Platte fotoluminescente pictogrammen



Pictogrammen op rol



Platte reflecterende pictogrammen



Legende



Legende

Platte pictogrammen met tekst (enkel beschikbaar in reflecterende versie)



Scan of klik ▲

M026 : Beschermschort verplicht

De beschermschort kan vereist zijn om de werknemer te beschermen. Deze wordt dan doorgaans door de werkgever bezorgd.

Beschikbaar als



Platte pictogrammen Mini-pictogrammen



Platte fotoluminescente pictogrammen



Pictogrammen op rol



Pictogrammen voor machineveiligheid



Platte reflecterende pictogrammen



Legende



Legende

Platte pictogrammen met tekst



Scan of klik ▲

M027 : Bescherming controleren

Bescherming is aanwezig voor machines en gebruikers. Het aanbrengen van beveiligingen voordat machines bediend worden is essentieel om letsels te voorkomen.

Beschikbaar als



Platte pictogrammen Mini-pictogrammen



Platte fotoluminescente pictogrammen



Pictogrammen op rol



Pictogrammen voor machineveiligheid



Platte reflecterende pictogrammen



Legende



Legende

Platte pictogrammen met tekst (enkel beschikbaar in reflecterende versie)



Scan of klik ▲

M028 : Gesloten houden

Bepaalde ruimten of machines moeten soms vergrendeld worden, vooral wanneer deze schadelijke stoffen bevatten.

Beschikbaar als



Platte pictogrammen Mini-pictogrammen Vloerpictogrammen



Platte fotoluminescente pictogrammen



Pictogrammen op rol



Pictogrammen voor machineveiligheid



Platte reflecterende pictogrammen



Legende



Legende

Platte pictogrammen met tekst



Scan of klik ▲



M029 : Geluidssignaal geven

De claxon kan verplicht zijn bij het betreden van bepaalde zones om een aanwezigheid duidelijk te melden, zoals een vorkheftruck.

Beschikbaar als



Platte pictogrammen



Platte fotoluminescente pictogrammen



Pictogrammen op rol



Scan of klik ▲



Pictogrammen voor machineveiligheid



Platte reflecterende pictogrammen



Legende



Legende

Platte pictogrammen met tekst (enkel beschikbaar in reflecterende versie)



M030 : Gebruik de vuilnisbak

Om een locatie proper te houden, moet afval in de daarvoor voorziene vuilnisbak worden gegooid. Met dit pictogram kunt u mensen hieraan herinneren op een beleefde en duidelijke manier.

Beschikbaar als



Platte pictogrammen



Platte fotoluminescente pictogrammen



Pictogrammen op rol



Scan of klik ▲



Platte reflecterende pictogrammen



Legende



Legende

Platte pictogrammen met tekst



M031 : Gebruik de verstelbare kap van de tafelzaag

Om het risico op ongevallen te beperken, zijn tafelcirkelzagen uitgerust met een instelbare bescherming. Het is essentieel dat u deze gebruikt, zodat de zaag tijdens het gebruik niet onbeschermd blijft.

Beschikbaar als



Platte pictogrammen Mini-pictogrammen



Platte fotoluminescente pictogrammen



Pictogrammen op rol



Scan of klik ▲




Pictogrammen voor machineveiligheid



Platte reflecterende pictogrammen



Legende



Legende

Platte pictogrammen met tekst (enkel beschikbaar in reflecterende versie)

► Voor eigenschappen van de materialen, alsook hun toepassing zie pagina 4-5.

Conform de norm EN ISO 7010

M032 : Antistatische schoenen verplicht

In bepaalde omgevingen is het van levensbelang om antistatische schoenen te dragen. ESD-conforme schoenen zijn ideaal voor elektriciens alsook voor vaklui die geconfronteerd worden met elektrostatische ontladingen.

Beschikbaar als



Platte pictogrammen
Vloerpictogrammen



Platte fotoluminescente
pictogrammen



Pictogrammen
op rol



Pictogrammen voor
machineveiligheid



Platte reflecterende
pictogrammen



Platte pictogrammen met tekst
(enkel beschikbaar in reflecterende versie)



Scan of klik ▲

M033 : Sluit de veiligheidsbeugel van stoeltjeslift

Om incidentele valpartijen te vermijden, moet de veiligheidsstang verplicht worden gesloten zodra de gebruiker gaan zitten is.

Beschikbaar als



Platte pictogrammen



Platte fotoluminescente
pictogrammen



Platte pictogrammen met tekst
(enkel beschikbaar in reflecterende versie)



Platte reflecterende
pictogrammen



Scan of klik ▲

M034 : Open de veiligheidsbeugel van stoeltjeslift

Aan het eind van de kabelbaan wordt de gebruiker verwittigd wanneer hij de veiligheidsstang moet openen om de stoeltjeslift zo snel mogelijk te verlaten.

Beschikbaar als



Platte pictogrammen



Platte fotoluminescente
pictogrammen



Platte pictogrammen met tekst
(enkel beschikbaar in reflecterende versie)



Platte reflecterende
pictogrammen



Scan of klik ▲

M035 : Verlaat het sleepspoor onmiddellijk bij een val

Bij het gebruik van bepaalde skiiften is het mogelijk om te vallen. In dat geval moet men de skiifft meteen verlaten om te vermijden dat de volgende gebruiker tegen u botst.


Beschikbaar als



Platte pictogrammen



Platte fotoluminescente
pictogrammen



Platte pictogrammen met tekst
(enkel beschikbaar in reflecterende versie)



Platte reflecterende
pictogrammen



Scan of klik ▲



M036 : Til ski-punten op

Bij gebruik van de stoeltjeslift wordt gevraagd om de puntbeschermers van de ski's te halen.

Beschikbaar als



Platte pictogrammen



Platte fotoluminescente pictogrammen



Platte reflecterende pictogrammen



Platte pictogrammen met tekst (enkel beschikbaar in reflecterende versie)



Scan of klik ▲



M037 : Luiken sluiten en beveiligen

Dit pictogram geeft aan dat de luiken van een reddingsboot, volledig gesloten reddingsboot of vast reddingsvlot gesloten en geborgd moeten zijn bij de tewaterlating.

Beschikbaar als



Platte pictogrammen



Platte fotoluminescente pictogrammen



Platte reflecterende pictogrammen



Platte pictogrammen met tekst (enkel beschikbaar in reflecterende versie)



Scan of klik ▲



M038 : Motor starten

Dit pictogram geeft aan dat de motor van een reddingsboot of hulpverleningsboot moet worden gestart bij het lanceren.

Beschikbaar als



Platte pictogrammen



Platte fotoluminescente pictogrammen



Platte reflecterende pictogrammen



Platte pictogrammen met tekst (enkel beschikbaar in reflecterende versie)



Scan of klik ▲



M039 : Reddingsboot te water laten

Dit pictogram geeft aan dat de reddingsboot moet worden neergelaten bij het lanceren.


Beschikbaar als



Platte fotoluminescente pictogrammen



Platte reflecterende pictogrammen



Platte pictogrammen met tekst (enkel beschikbaar in reflecterende versie)



Scan of klik ▲

Conform de norm EN ISO 7010

M040 : Reddingsvlot te water laten

Dit pictogram geeft aan dat het reddingsvlot moet worden neergelaten bij het lanceren.

Beschikbaar als



Platte fotoluminescente pictogrammen



Platte reflecterende pictogrammen



Platte pictogrammen met tekst
(enkel beschikbaar in reflecterende versie)



Scan of klik

M041 : Reddingsboot te water laten

Dit pictogram geeft aan dat de reddingsboot moet worden neergelaten bij het lanceren.


Beschikbaar als



Platte fotoluminescente pictogrammen



Platte reflecterende pictogrammen



Platte pictogrammen met tekst
(enkel beschikbaar in reflecterende versie)



Scan of klik

M042 : Haken lossen

Dit pictogram geeft aan dat bij het lanceren van een reddingsboot de haken moeten worden losgemaakt.


Beschikbaar als



Platte fotoluminescente pictogrammen



Platte reflecterende pictogrammen



Platte pictogrammen met tekst
(enkel beschikbaar in reflecterende versie)



Scan of klik

M043 : Sprinklers starten

Dit pictogram geeft aan dat het watersproeisysteem van een reddingsboot moet worden geactiveerd bij de tewaterlating.

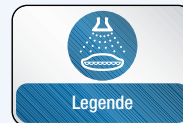
Beschikbaar als



Platte fotoluminescente pictogrammen



Platte reflecterende pictogrammen



Platte pictogrammen met tekst
(enkel beschikbaar in reflecterende versie)



Scan of klik



M044 : Luchttoevoer starten

Dit pictogram geeft aan dat het autonome luchttoevoersysteem op het juiste moment moet worden geactiveerd.


Beschikbaar als



Platte fotoluminescente pictogrammen



Platte reflecterende pictogrammen



Platte pictogrammen met tekst (enkel beschikbaar in reflecterende versie)



Scan of klik



M045 : Bevestigingskoorden lossen

Dit pictogram geeft aan dat de bevestigingskoorden van een reddingsboot tijdig moet worden gelost bij de tewaterlating.


Beschikbaar als



Platte fotoluminescente pictogrammen



Platte reflecterende pictogrammen



Platte pictogrammen met tekst (enkel beschikbaar in reflecterende versie)



Scan of klik



M046 : Gasflessen vastmaken

Om bewegingen te vermijden die ernstige gevolgen kunnen hebben, moeten gasflessen steeds beveiligd worden, m.a.w. zodanig vastgezet dat ze niet kunnen vallen of bewegen.

Beschikbaar als



Platte pictogrammen



Platte fotoluminescente pictogrammen



Platte reflecterende pictogrammen



Platte pictogrammen met tekst (enkel beschikbaar in reflecterende versie)



Scan of klik



M047 : Gebruik autonoom ademhalingstoestel

In een omgeving waar geen zuurstof aanwezig is of waar gevaarlijke gassen hangen, is een autonoom ademhalingstoestel verplicht.

Beschikbaar als



Platte pictogrammen



Platte fotoluminescente pictogrammen



Platte reflecterende pictogrammen



Platte pictogrammen met tekst (enkel beschikbaar in reflecterende versie)



Scan of klik

Conform de norm EN ISO 7010

M048 : Gebruik de gasdetector

In een ruimte waar zich geurloze en/of kleurloze gassen kunnen bevinden, moet verplicht een gasdetector worden gebruikt die bij gevaar alarm kan slaan. Dit toestel is onmisbaar bij werkzaamheden in een besloten ruimte, ook wel een verstikkende omgeving genoemd. Combineer met W041.

Beschikbaar als



Platte pictogrammen



Platte fotoluminescente pictogrammen



Platte reflecterende pictogrammen



Platte pictogrammen met tekst
(enkel beschikbaar in reflecterende versie)



Scan of klik ▲

M049 : Draag beschermende rollersportuitrusting

In ruimten waar rollersporten worden beoefend, moeten verplicht aangepaste beschermingsmiddelen worden gedragen zoals een helm, elleboogbeschermers, kniebeschermers of polsbeschermers.

Beschikbaar als




Platte pictogrammen



Platte fotoluminescente pictogrammen



Platte reflecterende pictogrammen



Platte pictogrammen met tekst
(enkel beschikbaar in reflecterende versie)



Scan of klik ▲

M050 : Links uit de slee stappen

Dit gebodspictogram informeert het publiek over de juiste gedragscode bij het gebruik van een slee.

Beschikbaar als



Platte pictogrammen



Platte fotoluminescente pictogrammen



Platte reflecterende pictogrammen



Platte pictogrammen met tekst
(enkel beschikbaar in reflecterende versie)



Scan of klik ▲

M051 : Rechts uit de slee stappen

Dit gebodspictogram informeert het publiek over de juiste gedragscode bij het gebruik van een slee.

Beschikbaar als



Platte pictogrammen



Platte fotoluminescente pictogrammen



Platte reflecterende pictogrammen



Platte pictogrammen met tekst
(enkel beschikbaar in reflecterende versie)



Scan of klik ▲



M052 : Afstand houden

Dit gebodspictogram informeert het publiek over de juiste gedragscode bij het gebruik van een slee.

Beschikbaar als



Platte pictogrammen



Platte fotoluminescente pictogrammen



Platte reflecterende pictogrammen



Platte pictogrammen met tekst (enkel beschikbaar in reflecterende versie)



Scan of klik



M053 : Reddingsvest verplicht

Dit gebodspictogram maakt duidelijk dat het dragen van een reddingsvest verplicht is.

Beschikbaar als



Platte pictogrammen
Mini-pictogrammen



Platte reflecterende pictogrammen



Pictogrammen op rol



Scan of klik



Platte pictogrammen met tekst



M054 : Houd kinderen in en rond het water altijd onder toezicht

Dit pictogram geeft aan dat kinderen onder toezicht moeten worden gehouden in en rond het water.

Beschikbaar als



Platte pictogrammen
Mini-pictogrammen



Platte reflecterende pictogrammen



Pictogrammen op rol



Scan of klik



Platte pictogrammen met tekst



M055 : Buiten bereik van kinderen bewaren

Dit pictogram geeft aan dat een gevaarlijk artikel buiten het bereik van kinderen moet worden bewaard.

Beschikbaar als



Platte pictogrammen
Mini-pictogrammen



Pictogrammen op rol



Scan of klik

Conform de norm EN ISO 7010

M056 : Ventileer voor en tijdens het binnenkomen

Dit pictogram geeft aan dat een ruimte (bijvoorbeeld een kamer, tank, container) vóór en tijdens het betreden moet worden geventileerd, zodat er geen gevaarlijke concentraties van giftige gassen of zuurstoftekort kunnen optreden.

Beschikbaar als



Platte pictogrammen



Platte pictogrammen met tekst
Vloerpictogrammen met tekst



Scan of klik ▶

M057 : Zorg voor continue ventilatie

Dit pictogram geeft aan dat er continue ventilatie moet zijn om vervuilde lucht te verwijderen.

Beschikbaar als



Platte pictogrammen



Platte pictogrammen met tekst
Vloerpictogrammen met tekst



Scan of klik ▶

M058 : Alleen toegang als er een begeleider buiten is

Dit pictogram geeft aan dat een ruimte alleen betreden mag worden als er buiten een toezichthouder aanwezig is, klaar om eerste hulp te verlenen en om hulp te roepen bij een ongeval.

Beschikbaar als



Platte pictogrammen



Platte pictogrammen met tekst
Vloerpictogrammen met tekst



Scan of klik ▶

M059 : Laboratoriumjas verplicht

Dit pictogram geeft aan dat er een laboratoriumjas gedragen moet worden.

Beschikbaar als



Platte pictogrammen



Platte pictogrammen met tekst



Scan of klik ▶



M060 : Houd winkelwagen vast

Dit pictogram geeft aan dat het handvat van de trolley stevig moet worden vastgehouden wanneer u een rolpad of roltrap gebruikt.

Beschikbaar als



Platte pictogrammen
Mini-pictogrammen
Vloerpictogrammen



Pictogrammen
op rol



Platte pictogrammen met tekst



Scan of klik ▲



M061: Handen desinfecteren

Dit teken geeft aan dat je je handen moet desinfecteren, bijvoorbeeld om de verspreiding van besmettelijke ziektes tegen te gaan.

Beschikbaar als



Platte pictogrammen
Vloerpictogrammen



Platte pictogrammen
met tekst



Vloerpictogrammen
met tekst



◀ Scan of klik



M062 : Oppervlak desinfecteren

Dit teken geeft aan dat een oppervlak moet worden gedesinfecteerd. Desinfecteren doodt virussen en bacteriën op oppervlakken met behulp van chemicaliën.

Beschikbaar als



Platte pictogrammen
Mini-pictogrammen
Vloerpictogrammen



Platte pictogrammen met tekst



◀ Scan of klik



Verhoging van de conformiteit

Voedselveiligheid is het belangrijkste probleem voor voedselproducenten. Het terugroepen van producten kost bedrijven miljoenen euro's en is nadelig voor de reputatie van een merk. Omdat voedselveiligheid directe gevolgen heeft voor de volksgezondheid, leggen overheidsinstellingen strenge regels op. Om hieraan te voldoen, moeten voedselproducenten protocollen opstellen en toepassen op de productievloer. Hiervoor zijn ToughWash-labels bijzonder geschikt.

Deze pictogrammen zijn NIET conform de norm EN ISO 7010

PIC 250 : Oogbescherming verplicht

Beschikbaar als



Platte pictogrammen
Mini-pictogrammen
Vloerpictogrammen



Scan of klik ▲

PIC 251 : Veiligheidshelm verplicht

Beschikbaar als



Platte pictogrammen
Mini-pictogrammen
Vloerpictogrammen



Scan of klik ▲

PIC 252 : Gehoorbescherming verplicht

Beschikbaar als



Platte pictogrammen
Mini-pictogrammen
Vloerpictogrammen



Scan of klik ▲

PIC 258 : Richtingaanwijzing 90°

Beschikbaar als



Platte pictogrammen
Vloerpictogrammen



Pictogrammen
op rol



Scan of klik ▲

PIC 262 : Veiligheidshelm en gehoorbescherming verplicht

Beschikbaar als



Platte
pictogrammen



Pictogrammen
op rol



Scan of klik ▲

PIC 263 : Veiligheidshelm en oogbescherming verplicht

Beschikbaar als



Platte
pictogrammen



Pictogrammen
op rol



Scan of klik ▲



Zie pagina 148 voor de bestelling van uw gepersonaliseerde pictogrammen.

Gebodstekens

Deze pictogrammen zijn NIET conform de norm EN ISO 7010



PIC 264 : Volledige bescherming verplicht

Beschikbaar als



Platte pictogrammen



Pictogrammen op rol



Scan of klik ▲



PIC 268 : Oog- en gehoorbescherming verplicht

Beschikbaar als



Platte pictogrammen



Pictogrammen op rol



Scan of klik ▲



PIC 269 : Hoofddekseel verplicht

Beschikbaar als



Platte pictogrammen
Vloerpictogrammen



Pictogrammen op rol



Scan of klik ▲



PIC 276 : Gascilinder onder druk

Beschikbaar als



Platte pictogrammen



Scan of klik ▲



PIC 280 : Voetafscherming verplicht

Beschikbaar als



Platte pictogrammen



Pictogrammen op rol



Scan of klik ▲



PIC 281 : Reddingsvest verplicht

Beschikbaar als



Platte pictogrammen



Scan of klik ▲

Deze pictogrammen zijn NIET conform de norm EN ISO 7010

PIC 283 : Beschermpetje verplicht

Beschikbaar als



Platte
pictogrammen



Scan of klik ▲

PIC 286 : Haarnet verplicht

Beschikbaar als



Platte
pictogrammen



Scan of klik ▲

PIC 289 : Dragen van opaak bril verplicht

Beschikbaar als



Platte
pictogrammen



Scan of klik ▲

PIC 290 : Veiligheidshelm en oogbescherming verplicht

Beschikbaar als



Platte
pictogrammen



Scan of klik ▲

PIC 603 : Beschermpetje verplicht

Beschikbaar als



Platte
pictogrammen



Scan of klik ▲

PIC 606 : Goederenlift

Beschikbaar als



Platte
pictogrammen



Scan of klik ▲

Gebodstekens

Deze pictogrammen zijn NIET conform de norm EN ISO 7010



PIC 614 : Richtingaanwijzing 45°

Beschikbaar als



Platte pictogrammen



Scan of klik ▲



PIC 901 : E-sigaretten toegestaan

Beschikbaar als



Platte pictogrammen



Scan of klik ▲



PIC 1200 : Baardmasker verplicht

Beschikbaar als



Platte pictogrammen



Scan of klik ▲



PIC 1201 : Fietsers toegelaten

Beschikbaar als



Platte pictogrammen



Scan of klik ▲



PIC 1206 : Zuurstofmeter verplicht

Beschikbaar als



Platte pictogrammen



Scan of klik ▲



PIC 1207 : Ruimzichtbril verplicht

Beschikbaar als



Platte pictogrammen



Scan of klik ▲

Deze pictogrammen zijn NIET conform de norm EN ISO 7010

PIC 1214 : Verplicht honden aan de leiband te houden

Beschikbaar als



Platte pictogrammen



Scan of klik ▲

PIC 1216 : Rolwagentjes toegelaten

Beschikbaar als



Platte pictogrammen



Scan of klik ▲

STN 1020 : Nooddeur vrijhouden

Beschikbaar als



Platte pictogrammen met tekst



Scan of klik ▲

STN 1021 : Branddeur verplicht sluiten

Beschikbaar als



Platte pictogrammen



Scan of klik ▲



Zie pagina 148 voor de bestelling van uw gepersonaliseerde pictogrammen.

Gecombineerde borden

Deze pictogrammen zijn NIET conform de norm EN ISO 7010



STN 102 - Gevaar! Cytostatica / Handel volgens procedure

Beschikbaar als
Platte pictogrammen met tekst



Scan of klik ▲



STN 260 : Geluidsniveau boven 85 dbA / Gehoorsbescherming verplicht

Beschikbaar als
Platte pictogrammen met tekst



Scan of klik ▲



STN 263 : Bijtende stoffen / Veiligheidshandschoenen verplicht

Beschikbaar als
Platte pictogrammen met tekst



Scan of klik ▲



STN 265 : Niet onder last lopen / Veiligheidshelm verplicht

Beschikbaar als
Platte pictogrammen met tekst



STN 267 : Gevaarlijke stoffen / Veiligheidsbril verplicht

Beschikbaar als
Platte pictogrammen met tekst



Scan of klik ▲



STN 268 : Gevaar Draaiende onderdelen / Veiligheidsafscherming verplicht

Beschikbaar als
Platte pictogrammen met tekst



Scan of klik ▲



STN 269 : Gevaar, onder spanning /Voor elk onderhoud stroomonderbreken

Beschikbaar als
Platte pictogrammen met tekst



Scan of klik ▲

Deze pictogrammen zijn NIET conform de norm EN ISO 7010

STN 272 : Opgelet heftrucks/ Veiligheidsschoenen verplicht

Beschikbaar als
Platte pictogrammen met tekst



Scan of klik ▲

STN 813 : GEVAAR! Besloten ruimte / Antivalbescherming verplicht

Beschikbaar als
Platte pictogrammen met tekst



Scan of klik ▲

STN 818 : GEVAAR! Besloten ruimte / Ademhalingsbescherming verplicht

Beschikbaar als
Platte pictogrammen met tekst



Scan of klik ▲

STN 261 : Waarschuwing; Algemeen pictogram/ Verboden toegang voor onbevoegden

Beschikbaar als
Platte pictogrammen met tekst



Scan of klik ▲

STN 262 : Waarschuwing; Ontvlambare stoffen/ Vuur, open vlam en roken verboden

Beschikbaar als
Platte pictogrammen met tekst
Vloerpictogrammen met tekst



Scan of klik ▲

STN 264 : Waarschuwing; Elektrische spanning/ Verboden toegang voor onbevoegden

Beschikbaar als
Platte pictogrammen met tekst
Vloerpictogrammen met tekst



Scan of klik ▲

STN 266 : Brandgevaarlijke stoffen / Verboden te roken












Beschikbaar als
Platte pictogrammen met tekst



Scan of klik ▲

Gecombineerde borden

Deze pictogrammen zijn NIET conform de norm EN ISO 7010

	STN 270 - Waarschuwing; Explosieve atmosfeer/ Roken verboden Beschikbaar als Platte pictogrammen met tekst	 Scan of klik ▲
	STN 271 : Opgelet gevaren door accu's / Vuur, open vlam en roken verboden Beschikbaar als Platte pictogrammen met tekst	 Scan of klik ▲
	STN 277 : Opgelet gevaarlijke elektrische spanning/Verboten met water te blussen Beschikbaar als Platte pictogrammen met tekst	 Scan of klik ▲
	STN 278 - Opgelet ! Gevaarlijke elektrische spanning / Aanraken verboden Beschikbaar als Platte pictogrammen met tekst	 Scan of klik ▲
	STN 811 - GEVAAR! Besloten ruimte / Verboden Toegang zonder vergunning Beschikbaar als Platte pictogrammen met tekst	 Scan of klik ▲
	STN 812 - GEVAAR! Besloten ruimte / Verboden Toegang voor onbevoegden Beschikbaar als Platte pictogrammen met tekst	 Scan of klik ▲
	STN 817 : GEVAAR! Besloten ruimte / Explosiegevaar Beschikbaar als Platte pictogrammen met tekst	 Scan of klik ▲

Inschuifborden voor veiligheidspictogrammen

Inschuifborden voor veiligheidspictogrammen

De **inschuifborden voor veiligheidspictogrammen** van Brady zijn visuele communicatieplatformen waarmee u in uw bedrijf belangrijke veiligheidsinformatie en waarschuwingen kunt communiceren aan bezoekers en werknemers.

U kunt de meest relevante informatie voor uw bedrijf of locatie weergeven, zodat de veiligheid van iedereen verzekerd is. Dit nieuwe systeem maakt gebruik van inserts die u kunt vervangen, wat het mogelijk maakt informatie af te stemmen op een specifieke locatie en snel en kostenefficiënt aan te passen.

Ook voorbedrukte inserts met standaard of aangepaste informatie zijn verkrijgbaar. U kunt ook lege inschuifborden gebruiken en zelf inserts printen met veiligheidspictogrammen en -informatie.



Functionaliteiten en voordelen

De nieuwe veiligheidsborden van Brady zijn in verschillende formaten verkrijgbaar

- Bevestiging aan muur of deur.
- Verkrijgbaar in duurzaam kunststof met inserts van polypropyleen.
- Aangepaste versies verkrijgbaar afhankelijk van het aantal veiligheidsboodschappen dat u nodig heeft in uw bedrijf.
- Blanco borden zijn eveneens verkrijgbaar voor gebruik met een Brady-pictogram- en labelprinter.
- 3 verschillende formaten beschikbaar, afhankelijk van de ruimte die u heeft:
 - 450 mm x 830 mm 4 borden (liggend), 450 x 150 mm
 - 420 mm x 820 mm 4 borden (staand), 210 x 297 mm (A4-formaat)
 - 296 mm x 650 mm 4 borden (staand), 148 x 210 mm (A5-formaat)

Onderling verwisselbare teksten

- Garandeer de veiligheid van uw werknemers en bezoekers door steeds de nieuwste versie te gebruiken van de teksten die u nodig hebt voor PBM, voorzorgsmaatregelen en waarschuwingen.

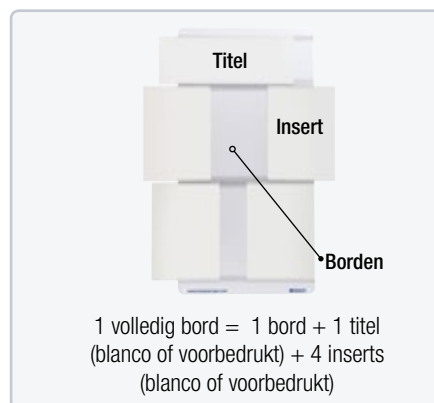
Personaliseer uw installaties!

- Er zijn meer dan 100 standaardboodschappen verkrijgbaar, maar we helpen u ook graag verder met aangepaste boodschappen en artwork in verschillende talen (zie pagina 148 voor onze gepersonaliseerde pictogrammen).

Borden en inserts

Bestelref.	Breedte (mm)	Hoogte (mm)	Omschrijving	Aantal / Verpakking
Verwisselbare veiligheidsborden – Titel: Veiligheidsinstructies				
195919	450	150	Verwisselbare veiligheidsborden – Titel: Veiligheidsinstructies	1 / Pak
195920	420	150	Verwisselbare veiligheidsborden – Titel: Veiligheidsinstructies	1 / Pak
195921	296	150	Verwisselbare veiligheidsborden – Titel: Veiligheidsinstructies	1 / Pak
Verwisselbare veiligheidsborden – Blanco titel				
195908	420	150	Verwisselbare veiligheidsborden – Blanco titel	1 / Pak
195909	296	150	Verwisselbare veiligheidsborden – Blanco titel	1 / Pak
Verwisselbare veiligheidsborden – Blanco inschuifbord, liggend formaat				
195902	450	830	Verwisselbare veiligheidsborden – Blanco inschuifbord, liggend formaat	1 / Pak
195905	450	150	Verwisselbare veiligheidsborden – Blanco inschuifbord, liggend formaat	1 / Pak
Verwisselbare veiligheidsborden – Blanco A5-inschuifbord				
195904	296	650	Verwisselbare veiligheidsborden – Blanco A5-inschuifbord	1 / Pak
195907	148	210	Verwisselbare veiligheidsborden – Blanco A5-inschuifbord	1 / Pak
Verwisselbare veiligheidsborden – Blanco A4-inschuifbord				
195903	420	820	Verwisselbare veiligheidsborden – Blanco A4-inschuifbord	1 / Pak
195906	210	297	Verwisselbare veiligheidsborden – Blanco A4-inschuifbord	1 / Pak

* Voor het bord 450 x 850 mm komt de blanco titel overeen met een blanco inserts 450 x 150 mm.



Klik of scan de QR-code voor een overzicht van standaard inschuifborden met meest courante pictogrammen.

Gepersonaliseerde borden



Gepersonaliseerde borden

Indien u in ons uitgebreide standaardgamma bepaalde veiligheidsborden niet terugvindt, dan kan u steeds een bord op maat laten maken. Hieronder stellen wij u een aantal lay-outs voor die wij in het materiaal van uw keuze kunnen maken.

Hoe bestellen?

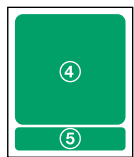
1. Kies een lay-out
2. Kies een afmeting
3. Kies het type pictogram: Redding, Brandpreventie, Gebod...
- ④ Kies een symbool uit deze catalogus. U kan ons ook uw eigen symbolen, logo's etc. aanleveren (ai of eps bestand)
- ⑤ Voeg uw tekst toe
6. Kies een materiaal (zie pagina 4)

- Lay-out 6
- Type pictogram 1: Waarschuwing
Type pictogram 2: Verbod
- Pictogram 1: W002
Pictogram 2: P002
- Tekst 1: Explosieve stoffen
Tekst 2: Verboden te roken
- Afmeting: 300 x 450
- Materiaal: Zelfklevend polyester

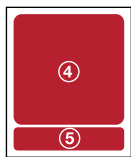
Voorbeeld



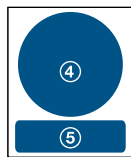
Lay-out 1



Evacuatie/eerste hulp



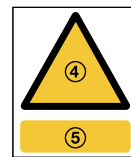
Brandbestrijding



Gebod



Verbod

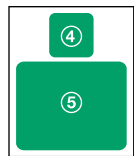


Waarschuwing


Afmetingen h x b (mm)

- 210 x 148 (A5)
- 297 x 210 (A4)
- 420 x 297 (A3)
- 594 x 420 (A2)
- 840 x 594 (A1)

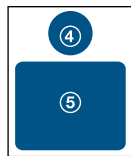
Lay-out 2



Evacuatie/eerste hulp



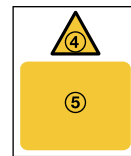
Brandbestrijding



Gebod



Verbod



Waarschuwing

Afmetingen h x b (mm)

- 210 x 148 (A5)
- 297 x 210 (A4)
- 420 x 297 (A3)
- 594 x 420 (A2)
- 840 x 594 (A1)

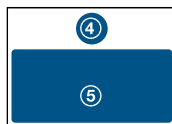
Lay-out 3



Evacuatie/eerste hulp



Brandbestrijding



Gebod



Verbod



Waarschuwing

Afmetingen h x b (mm)

- 250 x 300

Lay-out 4



Evacuatie/eerste hulp



Brandbestrijding



Gebod



Verbod

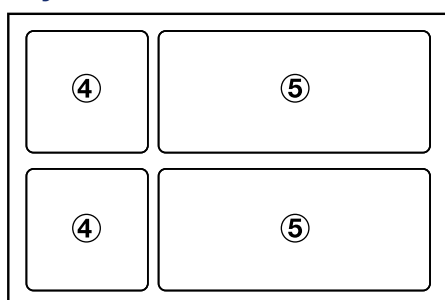


Waarschuwing

Afmetingen h x b (mm)

- 50 x 150
- 150 x 297
- 150 x 140
- 200 x 600

Lay-out 5



▶ Kies 2 types pictogrammen om een gecombineerd bord samen te stellen



Evacuatie/eerste hulp



Brandbestrijding



Gebod



Verbod



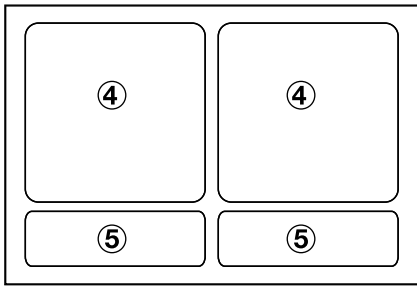
Waarschuwing

Afmetingen h x b (mm)

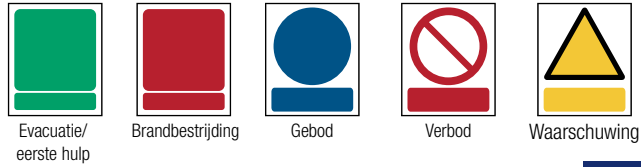
- 300 x 450
- 400 x 600

Gepersonaliseerde borden

Lay-out 6



▶ Kies 2 types pictogrammen om een gecombineerd bord samen te stellen

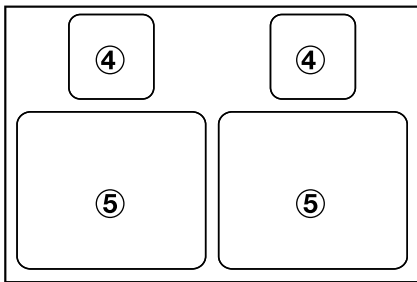


Afmetingen h x b (mm)

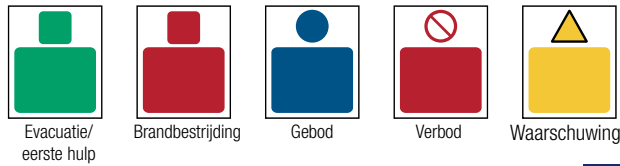
300 x 450

400 x 600

Lay-out 7



▶ Kies 2 types pictogrammen om een gecombineerd bord samen te stellen

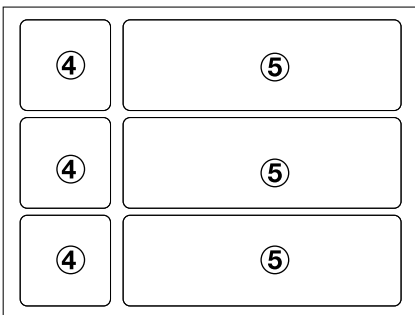


Afmetingen h x b (mm)

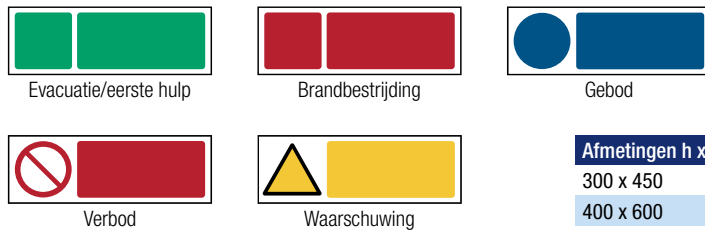
300 x 450

400 x 600

Lay-out 8



▶ Kies 3 types pictogrammen om een gecombineerd bord samen te stellen



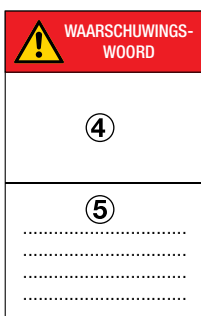
Afmetingen h x b (mm)

300 x 450

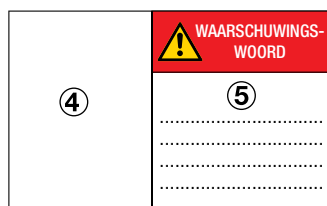
400 x 600

Conform de norm ISO 3864-2

Lay-out 9



Lay-out 10




Lay-out 11



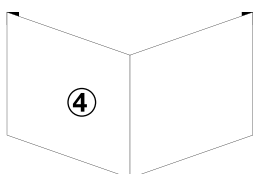
Kies een kleurencode met het bijhorende waarschuwingswoord.



Bi-directionele pictogrammen



Bidirectionele lay-out



Panoramische lay-out

▶ Kies 1 type pictogram



Afmetingen h x b (mm)

151 x 151

203 x 203

253 x 253

318 x 318

Gepersonaliseerde borden - Bevestigingsystemen



Gepersonaliseerde grootformaat pictogrammen


Veiligheid staat centraal in elke onderneming. Om deze te garanderen, is het nodig alle gevaar zo goed mogelijk te visualiseren, alsook het personeel te stimuleren de strikte veiligheidsregels zo getrouw mogelijk na te leven. Hierbij helpen Brady's grootformaat pictogrammen.

- Alle kleuren zijn mogelijk.
- Alle afmetingen tot maximum 1,20 m breed en 1,20 m lang.
- Vraag naar pictogrammen met uw eigen symbolen of logo.

Materiaal: gelamineerd zelfklevend polyester, naar keuze al of niet aangebracht op een PVC plaat.

Bevestigingsystemen

Voor het bevestigen van al uw pictogrammen zijn volgende mogelijkheden beschikbaar.



Dubbelzijdige foamtape

De tape garandeert de duurzaamheid van de assemblage alsook een zeer hoog hechtvermogen dat bestand is tegen langdurige blootstelling aan uv-stralen en weersomstandigheden.

De tape hecht optimaal op een schoon, droog en samenhangend oppervlak. Door bij de aanbrenging goed aan te drukken, hecht de lijmstrip zich optimaal op de ondergrond, waardoor de weerstand van het geheel verhoogd wordt.

Op rol

Bestelref.	Omschrijving	Breedte (mm)	Lengte (m)	Aantal / Verpakking
019811	Dubbelzijdige foamtape	25,00	32,92 m	1 Rol
227599	Dubbelzijdige foamtape	19,00	33,00 m	1 Rol
078273	Dubbelzijdige foamtape	19,05	32,92 m	1 Rol

Op kaart

Bestelref.	Omschrijving	Breedte (mm)	Lengte (mm)	Aantal / Verpakking
097200	Dubbelzijdige foamtape	19,05	228,60	4 Stuks / Kaart



Transparante "Dual Lock" tape

Dankzij de bevestigingen die geopend en opnieuw gesloten kunnen worden en voorzien zijn van krachtige lijmstrips, kunt u eender wat op verschillende materialen zoals metaal, hout, glas alsook diverse plastics bevestigen en opnieuw verwijderen.

De transparante Dual Lock, die volgens het scratch-principe werkt, biedt de volgende voordelen:

- doorschijnend, discreet, aanpasbaar aan alle materiaalkleuren
- perfect bestand tegen externe invloeden (uv-stralen, vocht enz.) dankzij de zeer krachtige transparante lijmstrip

Bestelref.	Omschrijving	Breedte (mm)	Lengte (m)	Aantal / Verpakking
256456	Transparante «Dual Lock» tape	25,00	5,00 m	2 Rollen / Pak



Magnetische strips

Magnetische strips met kleeflaag op 1 zijde

Bestelref.	Omschrijving	Breedte (mm)	Lengte (m)	Aantal / Verpakking
058301	Magnetische strips	25,40	101,60	10 Stuk(s) / Pak




Meer accessoires zijn beschikbaar voor pictogrammen, zoals bijvoorbeeld palen en bevestigingsbeugels. Scan of click de QR code voor een overzicht van alle beschikbare accessoires.



Maritieme signalisatie

- 152 Fotoluminescente borden Nite Glo™ en Xtra Glo™
- 153 Evacuatie en Eerste Hulp
- 160 Brandveiligheid
- 175 Gebod



Neem contact met ons op voor maritieme leidingmarkeringen.

Maritieme signalisatie

Fotoluminescente borden Nite Glo™ en Xtra Glo™




Dagelijks doen zich incidenten voor op ferry's, olietankers, in luchthavens of op boorplatformen. Noodgevallen zijn niet te voorzien, een snelle en efficiënte evacuatie is dan ook van essentieel belang voor zowel het personeel als de bezoekers. Daartoe is een duidelijke en makkelijk aanpasbare veiligheidssignalisatie noodzakelijk.

Nite Glo™ en Xtra Glo™ zijn doeltreffende producten die werden ontworpen om in de moeilijkste omstandigheden zo efficiënt mogelijk noodaanduidingen te kunnen geven.


Dit gamma lichtgevende pictogrammen is ontworpen is zelfklevend gelamineerd polyester (soepel materiaal) en in hard polypropyleen van de beste kwaliteit. De producten kunnen zowel binnen als buiten worden gebruikt.

De fotoluminescente borden zijn onderhoudsvriendelijk, genereren geen onderhoudskosten en hebben een onbeperkte levensduur.



NITE-GLO XTRA-GLO

- Nite Glo™ staat voor een fotoluminescent product van klasse B, conform de norm DIN 65710.
- Xtra Glo™ staat voor een fotoluminescent product van klasse C, conform de norm DIN 65710. Met andere woorden: bij een identieke beginlading zijn deze producten langer zichtbaar dan een product van klasse B.
- De normen in de scheepvaart vereisen tegenwoordig een kwaliteit van minimaal klasse B om de investeringskost te beperken. Klasse C blijft echter de oplossing voor een verhoogde veiligheid.



	Lichtsterkte na 10 minuten mcd/m ²	Lichtsterkte na 60 minuten mcd/m ²
IMO Resolution A.752 (18)	15	2
DIN 65710 klasse B minimum	50	3
DIN 65710 klasse C minimum	140	20
Conform de norm ISO 24409	119	12,4
Xtra Glo™	180	23

Conform de norm ISO 24409


Evacuatie en Eerste Hulp

IMO301 – Overlevingsboot

Beschikbaar als



Platte fotoluminescente pictogrammen



Scan of klik ▲

IMO302 – Reddingsloep

Beschikbaar als



Platte fotoluminescente pictogrammen




Scan of klik ▲

IMO303 – Reddingsvlot

Beschikbaar als



Platte fotoluminescente pictogrammen



Scan of klik ▲

IMO304 – Uitvouwbaar reddingsvlot van het strijkbare type

Beschikbaar als



Platte fotoluminescente pictogrammen




Scan of klik ▲

IMO305 – Overdekte noodlijfgoot voor op zee

Beschikbaar als



Platte fotoluminescente pictogrammen



Scan of klik ▲

IMO306 – Noodlijfgoot voor op zee

Beschikbaar als



Platte fotoluminescente pictogrammen



Scan of klik ▲

IMO307 – Reddingsboei

Beschikbaar als



Platte fotoluminescente pictogrammen



Scan of klik ▲

Maritieme signalisatie

Conform de norm ISO 24409

Evacuatie en Eerste Hulp



IMO308 – Reddingsboei met drijflijn

Beschikbaar als



Platte fotoluminescente pictogrammen



Scan of klik ▲



IMO309 – Reddingsboei met licht

Beschikbaar als



Platte fotoluminescente pictogrammen



Scan of klik ▲



IMO310 – Reddingsboei met licht en rooksignaal

Beschikbaar als



Platte fotoluminescente pictogrammen



Scan of klik ▲



IMO311 – Reddingsvest

Beschikbaar als



Platte fotoluminescente pictogrammen



Scan of klik ▲



IMO312 – Reddingsvest voor kinderen

Beschikbaar als



Platte fotoluminescente pictogrammen



Scan of klik ▲



IMO313 – Overlevingspak


Beschikbaar als



Platte fotoluminescente pictogrammen



Scan of klik ▲



IMO314 – Draagbare VHF-radio

Beschikbaar als



Platte fotoluminescente pictogrammen



Scan of klik ▲

Conform de norm ISO 24409


Evacuatie en Eerste Hulp

IMO315 – Radiobaken voor plaatsbepaling van rampen

Beschikbaar als



Platte fotoluminescente pictogrammen



Scan of klik ▲

IMO316 – Transponder voor zoek- en reddingsacties

Beschikbaar als



Platte fotoluminescente pictogrammen



Scan of klik ▲

IMO317 – Noodsignaal op reddingsboot

Beschikbaar als



Platte fotoluminescente pictogrammen




Scan of klik ▲

IMO318 – Lichtkogel met parachute

Beschikbaar als



Platte fotoluminescente pictogrammen



Scan of klik ▲

IMO319 – Lanceertoestel voor drijflijn

Beschikbaar als



Platte fotoluminescente pictogrammen



Scan of klik ▲

IMO320 – Verzamelpunt op het schip

Beschikbaar als



Platte fotoluminescente pictogrammen




Scan of klik ▲

IMO321 – Richtingspijl 90°

Beschikbaar als



Platte fotoluminescente pictogrammen




Scan of klik ▲

Maritieme signalisatie

Conform de norm ISO 24409

Evacuatie en Eerste Hulp



IMO322 – Richtingsaanwijzing 45°


Beschikbaar als



Platte fotoluminescente pictogrammen



Scan of klik ▲



IMO323 – Vluchtwegladder

Beschikbaar als



Platte fotoluminescente pictogrammen



Scan of klik ▲



IMO324 – EHBO

Beschikbaar als



Platte fotoluminescente pictogrammen



Scan of klik ▲



IMO325 – Nooduitgang (rechts)

Beschikbaar als



Platte fotoluminescente pictogrammen



Scan of klik ▲



IMO326 – Nooduitgang (links)


Beschikbaar als



Platte fotoluminescente pictogrammen



Scan of klik ▲



IMO327 – Oogdouche

Beschikbaar als



Platte fotoluminescente pictogrammen



Scan of klik ▲



IMO328 – Noodstop

Beschikbaar als



Platte fotoluminescente pictogrammen



Scan of klik ▲

Conform de norm ISO 24409

Evacuatie en Eerste Hulp

IMO329 – Telefoon voor noodgevallen

Beschikbaar als



Platte fotoluminescente pictogrammen



Scan of klik ▲

IMO330 – Veiligheidsdouche

Beschikbaar als



Platte fotoluminescente pictogrammen



Scan of klik ▲

IMO331 – Nummer 0

Beschikbaar als



Platte fotoluminescente pictogrammen



Scan of klik ▲

IMO332 – Nummer 1

Beschikbaar als



Platte fotoluminescente pictogrammen



Scan of klik ▲

IMO333 – Nummer 2

Beschikbaar als



Platte fotoluminescente pictogrammen



Scan of klik ▲

IMO334 – Nummer 3

Beschikbaar als



Platte fotoluminescente pictogrammen



Scan of klik ▲

IMO335 – Nummer 4

Beschikbaar als



Platte fotoluminescente pictogrammen



Scan of klik ▲

Maritieme signalisatie

Conform de norm ISO 24409

Evacuatie en Eerste Hulp



IMO336 – Nummer 5

Beschikbaar als



Platte fotoluminescente pictogrammen



Scan of klik ▲



IMO337 – Nummer 6

Beschikbaar als



Platte fotoluminescente pictogrammen



Scan of klik ▲



IMO338 – Nummer 7

Beschikbaar als



Platte fotoluminescente pictogrammen



Scan of klik ▲



IMO339 – Nummer 8

Beschikbaar als



Platte fotoluminescente pictogrammen



Scan of klik ▲



IMO340 – Nummer 9

Beschikbaar als



Platte fotoluminescente pictogrammen



Scan of klik ▲



IMO341 – Drinkwater

Beschikbaar als



Platte fotoluminescente pictogrammen



Scan of klik ▲



IMO342 – ...toegestaan

Beschikbaar als



Platte fotoluminescente pictogrammen



Scan of klik ▲

Conform de norm ISO 24409


Evacuatie en Eerste Hulp

IMO343 – Trap

Beschikbaar als



Platte fotoluminescente pictogrammen



Scan of klik ▲

IMO344 – Thermische beschermingsuitrusting

Beschikbaar als



Platte fotoluminescente pictogrammen



Scan of klik ▲

IMO345 – Thermisch beschermingspak

Beschikbaar als



Platte fotoluminescente pictogrammen



Scan of klik ▲

IMO346 – Uitgang

Beschikbaar als



Platte fotoluminescente pictogrammen



Scan of klik ▲

IMO351 – Uitgang

Beschikbaar als



Platte fotoluminescente pictogrammen



Scan of klik ▲

IMO352 – Rookruimte

Beschikbaar als



Platte fotoluminescente pictogrammen



Scan of klik ▲

IMO353 – Ruimte voor eten en drinken

Beschikbaar als



Platte fotoluminescente pictogrammen



Scan of klik ▲

Maritieme signalisatie

Conform de norm ISO 24409

Brandveiligheid



IMO101 – Brandplan


Beschikbaar als



Platte fotoluminescente pictogrammen



Scan of klik ▲



IMO102 – Druknop/schakelaar voor brandalarm


Beschikbaar als



Platte fotoluminescente pictogrammen



Scan of klik ▲



IMO103 – Brandhoorn

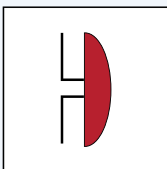
Beschikbaar als



Platte fotoluminescente pictogrammen



Scan of klik ▲



IMO104 – Brandmelder

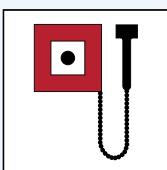
Beschikbaar als



Platte fotoluminescente pictogrammen



Scan of klik ▲



IMO105 – Handmatige brandmelder

Beschikbaar als



Platte fotoluminescente pictogrammen



Scan of klik ▲



IMO106 – Ruimte beschermd met automatisch brandalarm

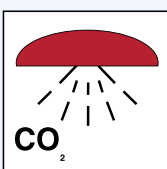
Beschikbaar als



Platte fotoluminescente pictogrammen



Scan of klik ▲



IMO107 – Ruimte beschermd met CO2

Beschikbaar als



Platte fotoluminescente pictogrammen



Scan of klik ▲

Conform de norm ISO 24409

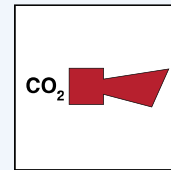
Brandveiligheid

IMO108 – CO₂-alarm

Beschikbaar als



Platte fotoluminescente pictogrammen



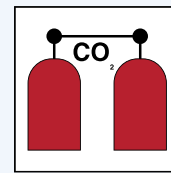
Scan of klik ▲

IMO109 – CO₂-station

Beschikbaar als



Platte fotoluminescente pictogrammen



Scan of klik ▲

IMO110 – Halon 1301-batterij

Beschikbaar als



Platte fotoluminescente pictogrammen



Scan of klik ▲

IMO111 – Ruimte beveiligd met Halon 1301

Beschikbaar als



Platte fotoluminescente pictogrammen



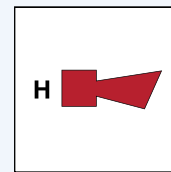
Scan of klik ▲

IMO112 – Halon-alarm

Beschikbaar als



Platte fotoluminescente pictogrammen



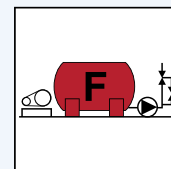
Scan of klik ▲

IMO113 – Schuiminstallatie

Beschikbaar als



Platte fotoluminescente pictogrammen




Scan of klik ▲

IMO114 – Schuimmonitor (pistool)

Beschikbaar als



Platte fotoluminescente pictogrammen

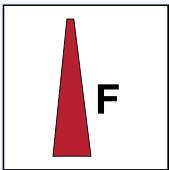


Scan of klik ▲

Maritieme signalisatie

Conform de norm ISO 24409

Brandveiligheid



IMO115 – Schuimsproeikop

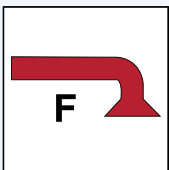
Beschikbaar als



Platte fotoluminescente pictogrammen



Scan of klik ▲



IMO116 – Schuimblusser


Beschikbaar als



Platte fotoluminescente pictogrammen



Scan of klik ▲



IMO117 – Schuimklep

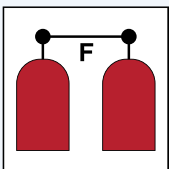
Beschikbaar als



Platte fotoluminescente pictogrammen



Scan of klik ▲



IMO118 – Schuimstation

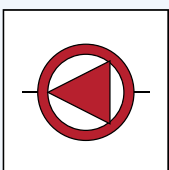
Beschikbaar als



Platte fotoluminescente pictogrammen



Scan of klik ▲



IMO119 – Brandpomp voor noodgevallen

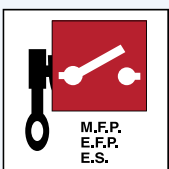
Beschikbaar als



Platte fotoluminescente pictogrammen



Scan of klik ▲



IMO120 – Op afstand bediende brandpompen

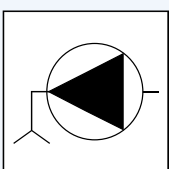
Beschikbaar als



Platte fotoluminescente pictogrammen



Scan of klik ▲



IMO121 – Lenspomp

Beschikbaar als



Platte fotoluminescente pictogrammen



Scan of klik ▲

Conform de norm ISO 24409

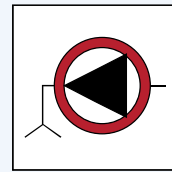
Brandveiligheid

IMO122 – Lenspomp voor noodgevallen

Beschikbaar als



Platte fotoluminescente pictogrammen



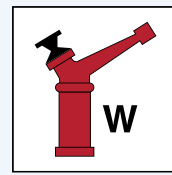
Scan of klik ▲

IMO123 – Watermonitor (pistool)

Beschikbaar als



Platte fotoluminescente pictogrammen



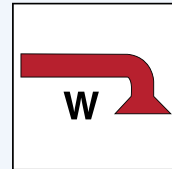
Scan of klik ▲

IMO124 – Waternevelblusser

Beschikbaar als



Platte fotoluminescente pictogrammen




Scan of klik ▲

IMO125 – Telefoon voor noodgevallen

Beschikbaar als



Platte fotoluminescente pictogrammen



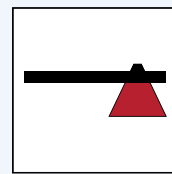
Scan of klik ▲

IMO126 – Brandbijl

Beschikbaar als



Platte fotoluminescente pictogrammen



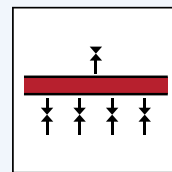
Scan of klik ▲

IMO127 – Sproei-installatie

Beschikbaar als



Platte fotoluminescente pictogrammen



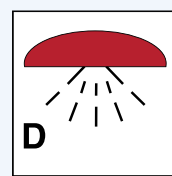
Scan of klik ▲

IMO128 – Ruimte beschermd met sproeisysteem

Beschikbaar als



Platte fotoluminescente pictogrammen

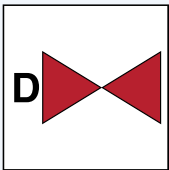


Scan of klik ▲

Maritieme signalisatie

Conform de norm ISO 24409

Brandveiligheid



IMO129 – Sproeisysteem met sectiekleppen

Beschikbaar als



Platte fotoluminescente pictogrammen



Scan of klik ▲



IMO130 – Brandweerpost


Beschikbaar als



Platte fotoluminescente pictogrammen



Scan of klik ▲



IMO131 – Verdeling klasse A

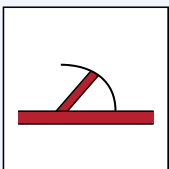
Beschikbaar als



Platte fotoluminescente pictogrammen



Scan of klik ▲



IMO132 – Branddeur klasse A

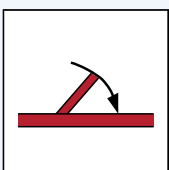
Beschikbaar als



Platte fotoluminescente pictogrammen



Scan of klik ▲



IMO133 – Zelfsluitende branddeur klasse A

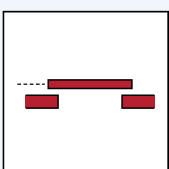
Beschikbaar als



Platte fotoluminescente pictogrammen



Scan of klik ▲



IMO134 – Branddeur klasse A

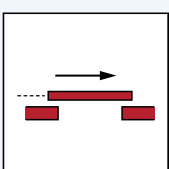
Beschikbaar als



Platte fotoluminescente pictogrammen



Scan of klik ▲



IMO135 – Zelfsluitende branddeur klasse A

Beschikbaar als



Platte fotoluminescente pictogrammen



Scan of klik ▲

Conform de norm ISO 24409

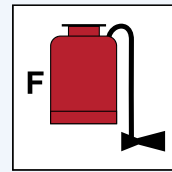
Brandveiligheid

IMO136 – Draagbare schuimblusser

Beschikbaar als



Platte fotoluminescente pictogrammen




Scan of klik ▲

IMO137 – Verdeling klasse B

Beschikbaar als



Platte fotoluminescente pictogrammen



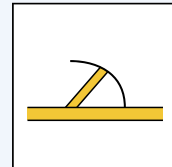
Scan of klik ▲

IMO138 – Branddeur klasse B

Beschikbaar als



Platte fotoluminescente pictogrammen



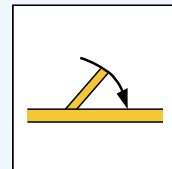
Scan of klik ▲

IMO139 – Zelfsluitende branddeur klasse B

Beschikbaar als



Platte fotoluminescente pictogrammen



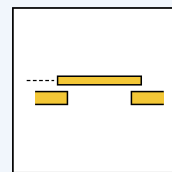
Scan of klik ▲

IMO140 – Branddeur klasse B

Beschikbaar als



Platte fotoluminescente pictogrammen



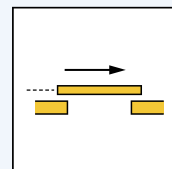
Scan of klik ▲

IMO141 – Zelfsluitende branddeur klasse B

Beschikbaar als



Platte fotoluminescente pictogrammen



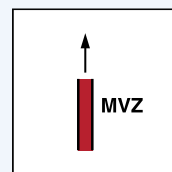
Scan of klik ▲

IMO142 – Belangrijkste verticale zone

Beschikbaar als



Platte fotoluminescente pictogrammen




Scan of klik ▲

Maritieme signalisatie

Conform de norm ISO 24409

Brandveiligheid



IMO143 – Brandalarmpaneel

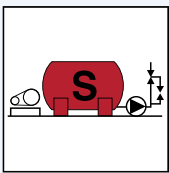
Beschikbaar als



Platte fotoluminescente pictogrammen



Scan of klik ▲



IMO144 – Sprinklerinstallatie

Beschikbaar als



Platte fotoluminescente pictogrammen



Scan of klik ▲



IMO145 – Sprinkler

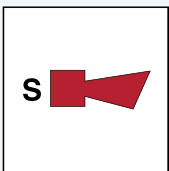
Beschikbaar als



Platte fotoluminescente pictogrammen



Scan of klik ▲



IMO146 – Sprinklerhoorn

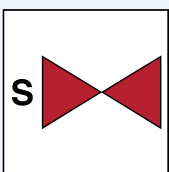
Beschikbaar als



Platte fotoluminescente pictogrammen



Scan of klik ▲



IMO147 – Sectiekleppen sprinkler

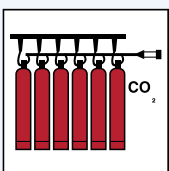
Beschikbaar als



Platte fotoluminescente pictogrammen



Scan of klik ▲



IMO148 – CO2-batterij

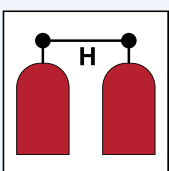
Beschikbaar als



Platte fotoluminescente pictogrammen



Scan of klik ▲



IMO149 – Halon-station

Beschikbaar als



Platte fotoluminescente pictogrammen



Scan of klik ▲

Conform de norm ISO 24409


Brandveiligheid

IMO150 – Halon 1301-flessen in beschermde ruimte geplaatst

Beschikbaar als



Platte fotoluminescente pictogrammen



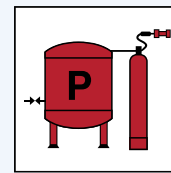
Scan of klik ▲

IMO151 – Poederinstallatie

Beschikbaar als



Platte fotoluminescente pictogrammen



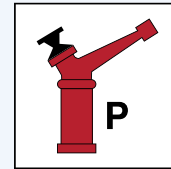
Scan of klik ▲

IMO152 – Poedermonitor (pistool)

Beschikbaar als



Platte fotoluminescente pictogrammen



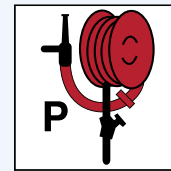
Scan of klik ▲

IMO153 – Poederslang en handgeweer

Beschikbaar als



Platte fotoluminescente pictogrammen



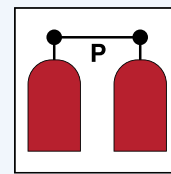
Scan of klik ▲

IMO154 – Poederstation

Beschikbaar als



Platte fotoluminescente pictogrammen




Scan of klik ▲

IMO155 – Vlamdetector

Beschikbaar als



Platte fotoluminescente pictogrammen



Scan of klik ▲

IMO156 – Rookdetector

Beschikbaar als



Platte fotoluminescente pictogrammen

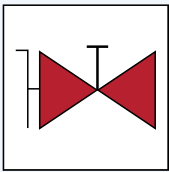


Scan of klik ▲

Maritieme signalisatie

Conform de norm ISO 24409

Brandveiligheid



IMO157 – Hoofdbrandleiding met brandkleppen

Beschikbaar als



Platte fotoluminescente pictogrammen



Scan of klik ▲



IMO158 – Slangkast met spuit-/straalmondstuk

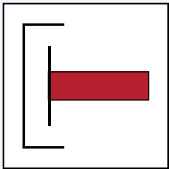
Beschikbaar als



Platte fotoluminescente pictogrammen



Scan of klik ▲



IMO159 – Internationale slangaansluiting

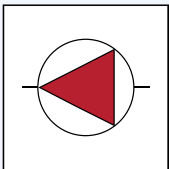
Beschikbaar als



Platte fotoluminescente pictogrammen



Scan of klik ▲



IMO160 – Brandpomp


Beschikbaar als



Platte fotoluminescente pictogrammen



Scan of klik ▲



IMO161 – Warmtedetector


Beschikbaar als



Platte fotoluminescente pictogrammen



Scan of klik ▲



IMO162 – Gasdetector

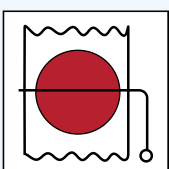
Beschikbaar als



Platte fotoluminescente pictogrammen



Scan of klik ▲



IMO163 – Branddemper in ventilatiekoker

Beschikbaar als



Platte fotoluminescente pictogrammen



Scan of klik ▲

Conform de norm ISO 24409

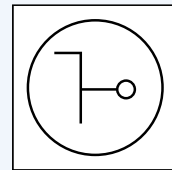
Brandveiligheid

IMO164 – Op afstand bediende dakramen

Beschikbaar als



Platte fotoluminescente pictogrammen



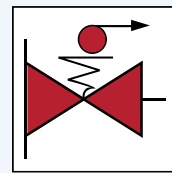
Scan of klik ▲

IMO165 – Op afstand bediende brandstof-/oliekleppen

Beschikbaar als



Platte fotoluminescente pictogrammen



Scan of klik ▲

IMO166 – Controlestation

Beschikbaar als



Platte fotoluminescente pictogrammen



Scan of klik ▲

IMO167 – Kast met brandweeruitrusting

Beschikbaar als



Platte fotoluminescente pictogrammen




Scan of klik ▲

IMO169 – Kast met beschermende kleding

Beschikbaar als



Platte fotoluminescente pictogrammen




Scan of klik ▲

IMO170 – Primaire evacuatie route

Beschikbaar als



Platte fotoluminescente pictogrammen



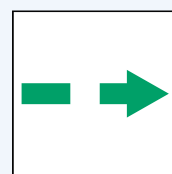
Scan of klik ▲

IMO171 – Secundaire evacuatie route

Beschikbaar als



Platte fotoluminescente pictogrammen

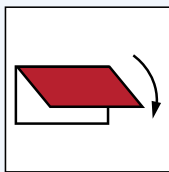


Scan of klik ▲

Maritieme signalisatie

Conform de norm ISO 24409

Brandveiligheid



IMO172 – Afsluiter voor ingang of uitgang ext. ventilatie

Beschikbaar als



Platte fotoluminescente pictogrammen



Scan of klik ▲



IMO173 – Installatie met inert gas

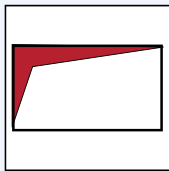
Beschikbaar als



Platte fotoluminescente pictogrammen



Scan of klik ▲



IMO174 – Reservoir voor schuim met hoge expansie

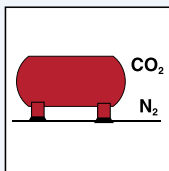
Beschikbaar als



Platte fotoluminescente pictogrammen



Scan of klik ▲



IMO175 – Bulkinstallatie met CO2/stikstof

Beschikbaar als



Platte fotoluminescente pictogrammen



Scan of klik ▲



IMO176 – Noodgenerator

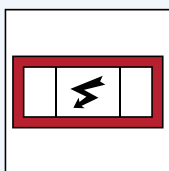
Beschikbaar als



Platte fotoluminescente pictogrammen



Scan of klik ▲



IMO177 – Noodschakelkast

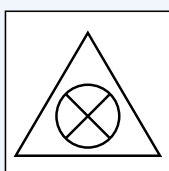
Beschikbaar als



Platte fotoluminescente pictogrammen



Scan of klik ▲



IMO178 – Op afstand uitschakelbare ventilatie

Beschikbaar als



Platte fotoluminescente pictogrammen



Scan of klik ▲

Conform de norm ISO 24409


Brandveiligheid

IMO179 – Draagbare brandblusser P6

Beschikbaar als



Platte fotoluminescente pictogrammen



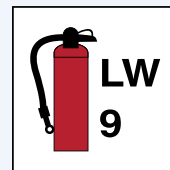
Scan of klik ▲

IMO180 – Draagbare brandblusser LW9

Beschikbaar als



Platte fotoluminescente pictogrammen



Scan of klik ▲

IMO181 – Draagbare brandblusser Halon 1211/4

Beschikbaar als



Platte fotoluminescente pictogrammen



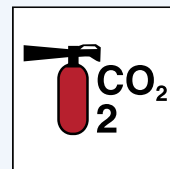
Scan of klik ▲

IMO182 – Draagbare brandblusser met CO₂/2

Beschikbaar als



Platte fotoluminescente pictogrammen



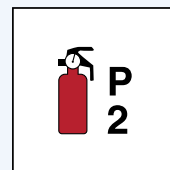
Scan of klik ▲

IMO183 – Draagbare brandblusser P2

Beschikbaar als



Platte fotoluminescente pictogrammen




Scan of klik ▲

IMO184 – Draagbare brandblusser P1

Beschikbaar als



Platte fotoluminescente pictogrammen



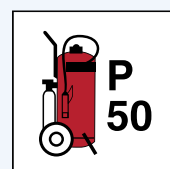
Scan of klik ▲

IMO185 – Mobiele brandblusser P50

Beschikbaar als



Platte fotoluminescente pictogrammen




Scan of klik ▲

Maritieme signalisatie

Conform de norm ISO 24409

Brandveiligheid



IMO186 – Mobiele brandblusser CO2/30

Beschikbaar als



Platte fotoluminescente pictogrammen



Scan of klik ▲



IMO401 – Brandblusser

Beschikbaar als



Platte fotoluminescente pictogrammen



Scan of klik ▲



IMO402 – Brandmelder

Beschikbaar als



Platte fotoluminescente pictogrammen



Scan of klik ▲



IMO403 – Blusslang

Beschikbaar als



Platte fotoluminescente pictogrammen



Scan of klik ▲



IMO404 – Telefoon voor brandalarm

Beschikbaar als



Platte fotoluminescente pictogrammen



Scan of klik ▲



IMO405 – Brandbestrijdingsmiddelen


Beschikbaar als



Platte fotoluminescente pictogrammen



Scan of klik ▲



IMO406 – Richtingaanwijzing 90°

Beschikbaar als



Platte fotoluminescente pictogrammen



Scan of klik ▲

Conform de norm ISO 24409


Brandveiligheid

IMO407 – Richtingaanwijzing 45°

Beschikbaar als



Platte fotoluminescente pictogrammen



Scan of klik ▲

IMO421 – Nummer 0

Beschikbaar als



Platte fotoluminescente pictogrammen



Scan of klik ▲

IMO422 – Nummer 1

Beschikbaar als



Platte fotoluminescente pictogrammen



Scan of klik ▲

IMO423 – Nummer 2

Beschikbaar als



Platte fotoluminescente pictogrammen



Scan of klik ▲

IMO424 – Nummer 3

Beschikbaar als



Platte fotoluminescente pictogrammen



Scan of klik ▲

IMO425 – Nummer 4

Beschikbaar als



Platte fotoluminescente pictogrammen



Scan of klik ▲

IMO426 – Nummer 5

Beschikbaar als



Platte fotoluminescente pictogrammen



Scan of klik ▲

Maritieme signalisatie

Conform de norm ISO 24409

Brandveiligheid



IMO427 – Nummer 6

Beschikbaar als



Platte fotoluminescente pictogrammen



Scan of klik ▲



IMO428 – Nummer 7

Beschikbaar als



Platte fotoluminescente pictogrammen



Scan of klik ▲



IMO429 – Nummer 8

Beschikbaar als



Platte fotoluminescente pictogrammen



Scan of klik ▲



IMO430 – Nummer 9

Beschikbaar als



Platte fotoluminescente pictogrammen



Scan of klik ▲



Conform de norm ISO 24409

Gebod

IMO168 – Ademhalingstoestel

Beschikbaar als



Platte fotoluminescente pictogrammen



Scan of klik ▲

IMO201 – Veiligheidsriem verplicht

Beschikbaar als



Platte fotoluminescente pictogrammen



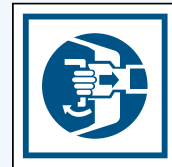
Scan of klik ▲

IMO202 – Luiken sluiten en beveiligen

Beschikbaar als



Platte fotoluminescente pictogrammen



Scan of klik ▲

IMO203 – Motor starten

Beschikbaar als



Platte fotoluminescente pictogrammen



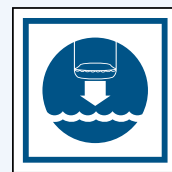
Scan of klik ▲

IMO204 – Reddingsboot te water laten

Beschikbaar als



Platte fotoluminescente pictogrammen



Scan of klik ▲

IMO205 – Reddingsvlot te water laten

Beschikbaar als



Platte fotoluminescente pictogrammen



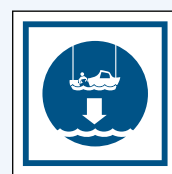
Scan of klik ▲

IMO206 – Reddingsboot te water laten

Beschikbaar als



Platte fotoluminescente pictogrammen



Scan of klik ▲

Maritieme signalisatie

Conform de norm ISO 24409

Gebod



IMO207 – Haken lossen

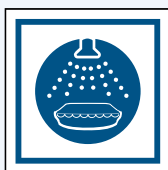
Beschikbaar als



Platte fotoluminescente
pictogrammen



Scan of klik ▲



IMO208 – Sprinklers starten

Beschikbaar als



Platte fotoluminescente
pictogrammen



Scan of klik ▲



IMO209 – Luchttoevoer starten

Beschikbaar als



Platte fotoluminescente
pictogrammen



Scan of klik ▲



IMO210 – Beveiligingskoorden lossen

Beschikbaar als



Platte fotoluminescente
pictogrammen



Scan of klik ▲



Signalisatie voor gevaarlijke stoffen

- 178 Zijn al uw chemicaliën gelabeld?
- 179 Labelformaat en elementen van het veiligheidsinformatieblad
- 180 CLP/GHS-pictogrammen en gevarenklassen
- 181 Voorbedrukte GHS-labels voor Brady labelprinters
- 182 Transportsignalisatie

Signalisatie voor gevaarlijke stoffen

Zijn al uw chemicaliën gelabeld?

De CLP-reglementering is een verplichte Europese reglementering die onder andere oplegt dat producten die gevaarlijke chemische stoffen bevatten, duidelijk geïdentificeerd worden. De CLP-reglementering van de Europese Unie steunt op het wereldwijd geharmoniseerde systeem van de Verenigde Naties voor chemische stoffen. Sinds juni 2015 moeten gevaarlijke chemische stoffen en mengsels in alle lidstaten van de Europese Unie conform zijn met de CLP-reglementering. Alle stoffen die als gevaarlijk geregistreerd staan en alle mengsels die een van deze gevaarlijke stoffen bevatten, moeten sinds juni 2015 eveneens over een CLP-label beschikken.



Wat is CLP?

Classificatie, etikettering en verpakking (Classification, Labelling and Packaging, CLP) van de stoffen en mengsels is de Verordening (EG) nr. 1272/2008 die in de hele Europese Unie geldt voor de classificatie en de etikettering van chemicaliën. Het systeem volgt het wereldwijd geharmoniseerde systeem voor classificatie en etikettering van chemische producten (of GHS) van de Verenigde Naties.

- De CLP/GHS-symbolen werden in de Europese Unie ingevoerd op basis van de in januari 2009 goedgekeurde CLP/GHS-verordening (classificatie, etikettering en verpakking).
- **CLP/GHS vervangt de HSID-labeling:** de oranje pictogrammen voor gevaarlijke stoffen die vroeger werden gebruikt, werden vervangen door ruitvormige pictogrammen met een witte ondergrond en een rode rand. De bestaande R+S-zinnen werden vervangen door H-aanduidingen en P-aanbevelingen (+ EUH-aanduidingen).
- Binnen de Europese Unie geldt sinds 01/12/2010 de verplichting om **chemische stoffen** in overeenstemming met de verordening te labelen. Sinds 01/06/2015 geldt deze vereiste ook voor de **chemische mengsels**.
- In het CLP/GHS-systeem moeten de trefwoorden "Gevaar" en "Opgelet" worden gebruikt, afhankelijk van de stof.



Waarom is GHS belangrijk?

De import/export van chemische producten is een belangrijk segment van de economie.

De productie en het gebruik van chemicaliën vertegenwoordigt wereldwijd een bedrag van meer dan 1.500 miljard euro per jaar (340 miljard euro alleen al voor de Verenigde Staten). De labeling van chemicaliën verschilt naargelang van de regionale vereisten. Gezien de impact hiervan op de wereldeconomie is het van essentieel belang dat de import/export van chemicaliën zo veilig en efficiënt mogelijk kan verlopen.

Dankzij de GHS-norm kunnen werknemers waar ook ter wereld in alle veiligheid blijven werken en worden ze geïnformeerd over de risico's die ze lopen bij de vele chemicaliën.

Signalisatie voor gevaarlijke stoffen

Labelformaat en elementen van het GHS-label

6 elementen op het label

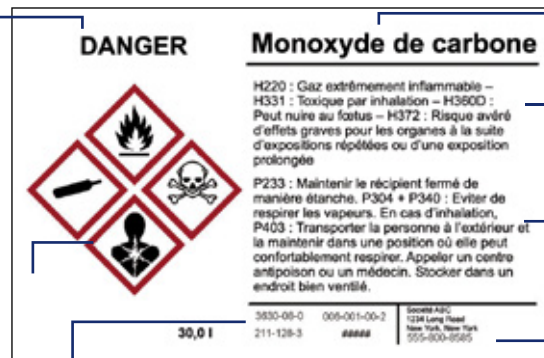
1. Trefwoord:

geeft de ernst van het risico aan. "Gevaar" wordt gebruikt voor de meeste ernstige gevallen, "Opgelet" voor de minder ernstige gevallen.

2. Symbolen

(gevaarpictogrammen):

geven informatie over de risico's voor het lichaam, de gezondheid en het milieu met pictogrammen in een rode ruit. Daarbij kunnen één tot zes symbolen gecombineerd worden.



* Aanvullende identificatiegegevens van het product.

6. Informatie over de fabrikant:

naam, adres en telefoonnummer van de onderneming.

3. Naam of identificatiegegevens van het product*

4. Gevarenaanduidingen:

zinnen die de aard van de gevaarlijke stoffen beschrijven en de respectieve risico's als er geen voorzorgsmaatregelen worden genomen.

5. Veiligheidsaanbevelingen:

zinnen die in functie van iedere gevarenaanduiding algemene voorzorgsmaatregelen op het vlak van preventie, reactie, opslag of verwijdering beschrijven.

16 elementen van het GHS-label

Veiligheidsinformatiebladen (SDS) zijn de belangrijkste hulpmiddelen om zich ervan te verzekeren dat de leveranciers tijdens de hele assemblage voldoende informatie verschaffen om een veilig gebruik van hun stoffen en mengsels mogelijk te maken. Elke SDS moet dezelfde structuur hebben, inclusief de volgende delen.

Deel 1: Identificatie

Chemische stof en aanbevolen gebruik, en leveranciersgegevens.

Deel 2: Identificatie van het gevaar of de gevaren

Gevaren van de chemische stof en adequate waarschuwingen.

Deel 3: Samenstelling/informatie over de bestanddelen

Bestanddelen van de chemicaliën.

Deel 4: Eerstehulpmaatregelen

Eerstehulpverlening door een niet-opgeleid persoon aan een persoon die aan een chemische stof is blootgesteld.

Deel 5: Brandbestrijdingsmaatregelen

Aanbeveling ter bestrijding van een brand die door een chemische stof is veroorzaakt.

Deel 6: Maatregelen bij incidentele lozing

Aangepaste reactie bij lozingen of lekken, met inbegrip van de handelingen voor opvang en reiniging.

Deel 7: Hantering en opslag

Veilige hanteringspraktijken en voorwaarden voor een veilige opslag van chemische stoffen.

Deel 8: Controles op blootstelling/persoonlijke bescherming

Blootstellingslimieten, technische controles en persoonlijke beschermingsmaatregelen om de blootstelling van de werknemers te beperken.

Deel 9: Fysische en chemische eigenschappen

Fysische en chemische eigenschappen van de stof of het mengsel.

Deel 10: Stabiliteit en reactiviteit

Informatie over gevaarlijke reacties en de stabiliteit.

Deel 11: Toxicologische informatie

Toxicologische informatie, alsook informatie over de impact op de gezondheid of vermelding van de onbeschikbaarheid van deze gegevens.

Deel 12: Milieu-informatie

Impact op het milieu indien de chemische stoffen in het milieu terechtkomen.

Deel 13: Instructies voor verwijdering

Correcte praktijken voor verwijdering, recycling of recuperatie en veilige hanteringspraktijken.

Deel 14: Informatie over het vervoer

Informatie over de classificatie voor verzending en vervoer.

Deel 15: Wettelijk verplichte informatie

Productspecifieke voorschriften inzake veiligheid, gezondheid en milieu die nergens anders in het veiligheidsinformatieblad zijn opgenomen.

Deel 16: Overige informatie

Datum van de opmaak of de laatst gekende herziening van het veiligheidsinformatieblad.

Signalisatie voor gevaarlijke stoffen

CLP/GHS-pictogrammen en gevarenklassen

De nieuwe CLP/GHS-symbolen, ook wel gevarenpictogrammen genoemd, hebben een specifiek doel en worden gebruikt om gevaarlijke stoffen te identificeren. Deze pictogrammen worden doorgaans in drie gevarenklassen onderverdeeld: chemische/fysische risico's, gezondheidsrisico's en milieurisico's.

GHS05 Bijtend

(pictogram: corrosie)



Identificeert de chemicaliën die de volgende risico's inhouden:

- bijtend voor de huid/brandwonden
- oogaanandoeningen
- corrosie van metalen

GHS04 Gasfles

(pictogram: gasfles)



Identificeert de chemicaliën die de volgende risico's inhouden:

- gasen onder druk

GHS03 Oxiderend

(pictogram: vlam boven een cirkel)



Identificeert de chemicaliën die de volgende risico's inhouden:

- oxiderende stoffen

GHS02 Vlam

(pictogram: vlam)



Identificeert de chemicaliën die de volgende risico's inhouden:

- ontvlambare stoffen
- pyrofore stoffen
- zelfverhittende stoffen
- stoffen die een ontvlambaar gas ontwikkelen
- zelfontledende stoffen
- organische peroxiden

GHS01 Explosief

(pictogram: ontploffende bom)



Identificeert de chemicaliën die de volgende risico's inhouden:

- ontplofbare stoffen
- zelfontledende stoffen
- organische peroxiden

GHS07 Acute toxiciteit

(pictogram: uitroepteken)



Identificeert de chemicaliën die de volgende risico's inhouden:

- irriterend (huid en ogen)
- huidgevoelig
- acute toxiciteit (schadelijk)
- narcotische effecten
- infectie aan de luchtwegen
- gevaarlijk voor de ozonlaag (facultatief)

GHS08 Gezondheidsgevaar

(pictogram: gezondheidsrisico)



Identificeert de chemicaliën die de volgende risico's inhouden:

- kankerverwekkend
- mutageniteit
- toxiciteit voor het voortplantingssysteem
- gevoelig voor de luchtwegen
- toxiciteit voor een doelorgaan
- toxiciteit via inademing

GHS06 Ernstige toxiciteit

(pictogram: doodskop met gekruiste doodsbeenderen)



Identificeert de chemicaliën die de volgende risico's inhouden:

- acute toxiciteit (dodelijk of toxisch)

GHS09 Milieu

(pictogram: milieu)



Identificeert de chemicaliën die de volgende risico's inhouden:

- toxiciteit in het water



Scan of klik de QR code voor alle beschikbare CLP/GHS labels.

Signalisatie voor gevaarlijke stoffen

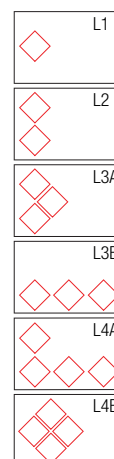
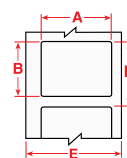
Vorbedrukte GHS-labels voor Brady labelprinters

Hiermee kunnen snel in één stap tweekleurige GHS-labels worden gedrukt!

- Dankzij de blanco labels met voorbedrukte rode ruiten kunnen in één stap tweekleurige labels worden gecreëerd en bedrukt die in overeenstemming zijn met de GHS/CLP-reglementering.
- 3 labelformaten, telkens met 6 verschillende ruitconfiguraties.
- Het vinyl binnen/buiten is bestand tegen vocht, chemicaliën en hantering.

Vorbedrukte labels voor de BBP™12 labelprinter

Bestelreferentie	Layout	Breedte A (mm)	Hoogte B (mm)	Verticale herhaling D (mm)	Labels per rij	Labels per rol	Aanbevolen printlint
B-7610: Papier							
THTCLP-S-L1-7610-0.4-SC	L1	55,00	85,00	91,02	1	400	R7950
THTCLP-S-L3A-7610-0.4-SC	L3A	55,00	85,00	91,02	1	400	R7950
THTCLP-S-L4A-7610-0.4-SC	L4A	55,00	85,00	91,02	1	400	R7950
THTCLP-S-L4B-7610-0.4-SC	L4B	55,00	85,00	91,02	1	400	R7950
THTCLP-M-L4B-7610-0.3-SC	L4B	75,00	110,00	115,36	1	300	R7950
THTCLP-L-L2-7610-0.2-SC	L2	105,00	155,00	160,12	1	200	R7950
THTCLP-L-L3A-7610-0.2-SC	L3A	105,00	155,00	160,12	1	200	R7950
THTCLP-L-L3B-7610-0.2-SC	L3B	105,00	155,00	160,12	1	200	R7950
B-7594: Polypropyleen							
THTCLP-S-L1-7594-0.4-SC	L1	55,00	85,00	91,02	1	400	R6000HF
THTCLP-S-L2-7594-0.4-SC	L2	55,00	85,00	91,02	1	400	R6000HF
THTCLP-S-L3A-7594-0.4-SC	L3A	55,00	85,00	91,02	1	400	R6000HF
THTCLP-S-L4A-7594-0.4-SC	L4A	55,00	85,00	91,02	1	400	R6000HF
THTCLP-S-L4B-7594-0.4-SC	L4B	55,00	85,00	91,02	1	400	R6000HF
THTCLP-M-L1-7594-0.3-SC	L1	75,00	110,00	115,36	1	300	R6000HF
THTCLP-M-L2-7594-0.3-SC	L2	75,00	110,00	115,36	1	300	R6000HF
THTCLP-M-L3A-7594-0.3-SC	L3A	75,00	110,00	115,36	1	300	R6000HF
THTCLP-M-L3B-7594-0.3-SC	L3B	75,00	110,00	115,36	1	300	R6000HF
THTCLP-M-L4A-7594-0.3-SC	L4A	75,00	110,00	115,36	1	300	R6000HF
THTCLP-M-L4B-7594-0.3-SC	L4B	75,00	110,00	115,36	1	300	R6000HF
THTCLP-L-L1-7594-0.2-SC	L1	105,00	155,00	160,12	1	200	R6000HF
THTCLP-L-L2-7594-0.2-SC	L2	105,00	155,00	160,12	1	200	R6000HF
THTCLP-L-L3A-7594-0.2-SC	L3A	105,00	155,00	160,12	1	200	R6000HF
THTCLP-L-L4B-7594-0.2-SC	L4B	105,00	155,00	160,12	1	200	R6000HF



Vorbedrukte labels voor de i3300 labelprinter

Bestelreferentie	Layout	Breedte A (mm)	Hoogte B (mm)	Verticale herhaling D (mm)	Labels per rij	Labels per rol	Aanbevolen printlint
B-7569: Vinyl							
B30-260-7569-CLP1	L1	84,99	55,00	92,08	1	340	B30-R10000
B30-260-7569-CLP2	L2	84,99	55,00	92,08	1	340	B30-R10000
B30-260-7569-CLP3A	L3A	84,99	55,00	92,08	1	340	B30-R10000
B30-260-7569-CLP3B	L3B	84,99	55,00	92,08	1	340	B30-R10000
B30-260-7569-CLP4A	L4A	84,99	55,00	92,08	1	340	B30-R10000
B30-260-7569-CLP4B	L4B	84,99	55,00	92,08	1	340	B30-R10000
B30-261-7569-CLP1	L1	110,01	75,00	117,48	1	270	B30-R10000
B30-261-7569-CLP2	L2	110,01	75,00	117,48	1	270	B30-R10000
B30-261-7569-CLP3A	L3A	110,01	75,00	117,48	1	270	B30-R10000
B30-261-7569-CLP3B	L3B	110,01	75,00	117,48	1	270	B30-R10000
B30-261-7569-CLP4A	L4A	110,01	75,00	117,48	1	270	B30-R10000
B30-261-7569-CLP4B	L4B	110,01	75,00	117,48	1	270	B30-R10000
B30-262-7569-CLP1	L1	154,99	104,98	161,93	1	200	B30-R10000
B30-262-7569-CLP2	L2	154,99	104,98	161,93	1	200	B30-R10000
B30-262-7569-CLP3A	L3A	154,99	104,98	161,93	1	200	B30-R10000
B30-262-7569-CLP3B	L3B	154,99	104,98	161,93	1	200	B30-R10000
B30-262-7569-CLP4A	L4A	154,99	104,98	161,93	1	200	B30-R10000
B30-262-7569-CLP4B	L4B	154,99	104,98	161,93	1	200	B30-R10000



▶ Onze pictogram- en labelprinters vindt u vanaf pagina 204.

Transportsignalisatie



Op deze pagina's vindt u pictogrammen die gebruikt worden bij het vervoer van gevaarlijke goederen. Aan de hand van de symbolen en kleuren die in functie van de risicocategorie van de goederen worden toegewezen, kan men snel het gevarentype identificeren.

Transportborden conform de ADR-wetgeving

 Geef bij bestelling van de pictogrammen ADR 1.4, 1.5 en 1.6 steeds de gevarenklasse aan.

 **ADR 2.1a - Klasse 2: Gassen, brandbaar en niet-brandbaar**
Beschikbaar als

 Platte pictogrammen

 Pictogrammen op rol

 Scan of klik ▲

 **ADR 2.1b - Klasse 2: Gassen, brandbaar en niet-brandbaar**
Beschikbaar als

 Platte pictogrammen

 Pictogrammen op rol

 Scan of klik ▲

Transportborden conform de ADR-wetgeving

ADR 2.2a - Klasse 2: Gassen, brandbaar en niet-brandbaar

Beschikbaar als



Platte pictogrammen



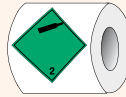
Scan of klik ▲

ADR 2.2b - Klasse 2: Gassen, brandbaar en niet-brandbaar


Beschikbaar als



Platte pictogrammen



Pictogrammen op rol



Scan of klik ▲

ADR 3a - Klasse 3: Brandbare vloeistoffen

Beschikbaar als



Platte pictogrammen



Pictogrammen op rol



Scan of klik ▲

ADR 3b - Klasse 3: Brandbare vloeistoffen

Beschikbaar als



Platte pictogrammen



Pictogrammen op rol



Scan of klik ▲

ADR 4.1 - Klasse 4: Brandbare vaste stoffen

Beschikbaar als



Platte pictogrammen



Pictogrammen op rol



Scan of klik ▲

Transportsignalisatie

Transportborden conform de ADR-wetgeving



ADR 4.2 - Klasse 4: Brandbare vaste stoffen Beschikbaar als



Platte pictogrammen



Pictogrammen
op rol



Scan of klik ▲



ADR 4.3 - Klasse 4: Brandbare vaste stoffen Beschikbaar als



Platte pictogrammen



Pictogrammen
op rol



Scan of klik ▲



ADR 4.3b - Klasse 4: Brandbare vaste stoffen Beschikbaar als



Platte pictogrammen



Scan of klik ▲



ADR 5.1 - Klasse 5: Oxiderende stoffen en organische peroxiden Beschikbaar als



Platte pictogrammen



Pictogrammen
op rol



Scan of klik ▲



ADR 5.2 - Klasse 5: Oxiderende stoffen en organische peroxiden Beschikbaar als



Platte pictogrammen



Scan of klik ▲

Transportborden conform de ADR-wetgeving

ADR 5.2 - Klasse 5: Oxiderende stoffen en organische peroxiden

Beschikbaar als



Platte pictogrammen



Pictogrammen op rol



Scan of klik ▲

ADR 6.1 - Klasse 6: Giftige en schadelijke stoffen

Beschikbaar als



Platte pictogrammen



Pictogrammen op rol



Scan of klik ▲

ADR 6.2 - Klasse 6: Giftige en schadelijke stoffen

Beschikbaar als



Platte pictogrammen



Pictogrammen op rol



Scan of klik ▲

ADR 7DA - Klasse 7: Radioactieve stoffen

Beschikbaar als



Platte pictogrammen



Pictogrammen op rol



Scan of klik ▲

ADR 8 - Klasse 8: Bijtende stoffen

Beschikbaar als



Platte pictogrammen




Pictogrammen op rol



Scan of klik ▲

Transportsignalisatie

Transportborden conform de ADR-wetgeving

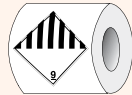


ADR 9 - Klasse 9 : Diversen

Beschikbaar als



Platte pictogrammen



Pictogrammen op rol



Scan of klik ▲



ADR EHS - Klasse 9: Diversen

Beschikbaar als



Platte pictogrammen



Pictogrammen op rol



Scan of klik ▲



ADR-9A-LBM - Klasse 9: Diversen

Beschikbaar als



Platte pictogrammen



Pictogrammen op rol



Scan of klik ▲



ADR-LBM - Lithiumbatterijmarkering

Beschikbaar als



Platte pictogrammen



Pictogrammen op rol



Scan of klik ▲

Transportborden conform de IMDG-wetgeving



IMDG 9A - Verschillende gevaarlijke stoffen

Beschikbaar als



Platte pictogrammen



Scan of klik ▲



IMDG-HT - Hoge temperatuur

Beschikbaar als



Platte pictogrammen



Scan of klik ▲



Overige signalisatie

- 188 Informatietekens
- 195 Recyclagepictogrammen
- 199 Symboollabels
- 200 Verpakkingslabels
- 202 Temperatuurindicatoren

Overige signalisatie



Informatietekens

Iedereen kent wel dat onaangename gevoel, wanneer je de plaats niet vindt waar je heen wilt. En toch, de oplossing ligt voor de hand. Dankzij een informatie- of een richtingspictogram vinden uw werknemers en bezoekers veel makkelijker de weg in uw bedrijf.



PIC 293 – Informatie


Beschikbaar als



Platte pictogrammen



Scan of klik ▲



PIC 241 : Uitgang


Beschikbaar als



Platte pictogrammen



Scan of klik ▲



PIC 456 – Ingang


Beschikbaar als



Platte pictogrammen



Scan of klik ▲



PIC 455 – Richtingspijl

Beschikbaar als



Platte pictogrammen



Scan of klik ▲



PIC 292 – Toegang voor mindervaliden

Beschikbaar als



Platte pictogrammen



Scan of klik ▲



PIC 453 – Toegang voor mindervaliden

Beschikbaar als



Platte pictogrammen



Scan of klik ▲


Informatietekens

PIC 450 : Kantine

Beschikbaar als



Platte pictogrammen



Scan of klik ▲

PIC 460 – Cafeteria

Beschikbaar als



Platte pictogrammen



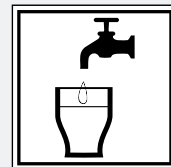
Scan of klik ▲

PIC 452 – Drinkwater

Beschikbaar als



Platte pictogrammen



Scan of klik ▲

PIC 466 – Herentoilet

Beschikbaar als



Platte pictogrammen



Scan of klik ▲

PIC 465 – Damestoilet

Beschikbaar als



Platte pictogrammen



Scan of klik ▲

PIC 458 : Telefoon

Beschikbaar als



Platte pictogrammen



Scan of klik ▲

PIC 459 : Richtingaanduiding telefoon

Beschikbaar als



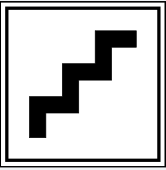
Platte pictogrammen



Scan of klik ▲

Overige signalisatie

Informatietekens



PIC 461 – Trappen

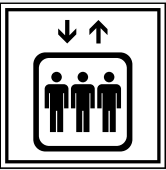
Beschikbaar als



Platte pictogrammen



Scan of klik ▲



PIC 463 – Lift

Beschikbaar als



Platte pictogrammen



Scan of klik ▲



PIC 469 – Trapleuning vasthouden

Beschikbaar als



Platte pictogrammen



Scan of klik ▲



PIC 468 – Trapleuning vasthouden

Beschikbaar als



Platte pictogrammen



Scan of klik ▲



PIC 471 - Hand aan de reling verplicht


Beschikbaar als



Platte pictogrammen



Scan of klik ▲



PIC 470 – Trapleuning vasthouden

Beschikbaar als



Platte pictogrammen



Scan of klik ▲

Informatietekens

PIC 275 - Roken toegestaan

Beschikbaar als



Platte pictogrammen



Pictogrammen op rol



Scan of klik ▲

STN 744 - Roken in deze ruimte toegestaan

Beschikbaar als



Platte pictogrammen



Scan of klik ▲

PIC901 : E-sigaretten toegestaan

Beschikbaar als



Platte pictogrammen



Scan of klik ▲

STN 780 - Deze deur moet gesloten blijven

Beschikbaar als



Platte pictogrammen



Scan of klik ▲

STN 781 - Duwen

Beschikbaar als



Platte pictogrammen



Scan of klik ▲

STN 782 - Trekken

Beschikbaar als



Platte pictogrammen



Scan of klik ▲

▶ Voor eigenschappen van de materialen, alsook hun toepassing zie pagina 4-5.

Overige signalisatie

Informatietekens



PIC 454 – Parkeren

Beschikbaar als



Platte pictogrammen



Scan of klik ▲



PIC 788 - Inrit vrijhouden

Beschikbaar als



Platte pictogrammen



Scan of klik ▲



STN 800 - Parking enkel voor bezoekers

Beschikbaar als



Platte pictogrammen



Scan of klik ▲



STN 786 - Geen uitgang

Beschikbaar als



Platte pictogrammen



Scan of klik ▲



STN 890 - Opgelet (camerabewaking)

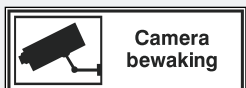
Beschikbaar als



Platte pictogrammen



Scan of klik ▲



STN 891 - Camerabewaking

Beschikbaar als



Platte pictogrammen



Scan of klik ▲

Informatietekens

STN 892 - Voor uw veiligheid... U wordt gefilmd

Beschikbaar als



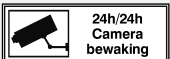
Platte pictogrammen



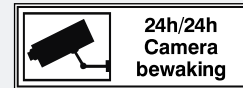
Scan of klik ▲

STN 893 - 24h/24h Camera bewaking

Beschikbaar als



Platte pictogrammen



Scan of klik ▲

STN 1022 : Camerabewaking

Beschikbaar als



Platte pictogrammen



Scan of klik ▲

STFN 810 – Waarschuwing Camerabewaking / Surveillance par caméra

Beschikbaar als



Platte pictogrammen



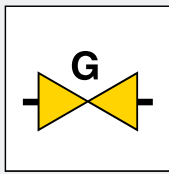
Scan of klik ▲



Zie pagina 148 voor de bestelling van uw gepersonaliseerde pictogrammen.

Overige signalisatie

Informatietekens



PIC 1010 - Locatieaanduiding gasafsluiter

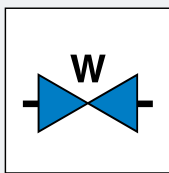
Beschikbaar als



Platte pictogrammen



Scan of klik ▲



PIC 1011 - Locatieaanduiding waterafsluiter


Beschikbaar als



Platte pictogrammen



Scan of klik ▲



STN 1012 - Locatieaanduiding CV noodschakelaar

Beschikbaar als



Platte pictogrammen



Scan of klik ▲



STN 1014 - Locatieaanduiding elektra hoofdschakelaar

Beschikbaar als



Platte pictogrammen



Scan of klik ▲



Zie pagina 148 voor de bestelling van uw gepersonaliseerde pictogrammen.

Recyclagepictogrammen

Meer en meer wordt afval selectief opgehaald en moet zowel het industriële als het huishoudelijk afval gesorteerd worden.

- PMD staat voor plastic flessen en flacons, metalen verpakkingen en drankkartons.
- Restafval staat voor het gewone huisvuil dat geen tuinafval, PMD of klein gevaarlijk afval is.
- Grof huisvuil omvat de brandbare materialen en metalen voorwerpen die niet in de gewone huisvuilzak kunnen en niet meer bruikbaar zijn.
- Huishoudelijke olie omvat frituurolie, frituurvet e.a.
- Minerale olie omvat motorolie, smeermiddelen e.a.



STN 116 : Glas

Beschikbaar als



Platte pictogrammen



Scan of klik ▲

STN 118 : Plastiek

Beschikbaar als



Platte pictogrammen



Scan of klik ▲

STN 119 : Metalen

Beschikbaar als



Platte pictogrammen



Scan of klik ▲

STN 120 : Hout

Beschikbaar als



Platte pictogrammen



Scan of klik ▲

STN 122 : Karton

Beschikbaar als




Platte pictogrammen



Scan of klik ▲

Overige signalisatie

Recyclagepictogrammen



STN 959 : PMD

Beschikbaar als



Platte pictogrammen



STN 960 : Oud ijzer

Beschikbaar als



Platte pictogrammen



STN 961 : Restafval

Beschikbaar als



Platte pictogrammen



STN 963 : Tuinafval

Beschikbaar als



Platte pictogrammen



STN 964 : Steengruis

Beschikbaar als



Platte pictogrammen



Recyclagepictogrammen

STN 965 : Karton

Beschikbaar als



Platte pictogrammen



STN 967 : Glas

Beschikbaar als



Platte pictogrammen



STN 968 : Industriële batterijen

Beschikbaar als



Platte pictogrammen



STN 969 : Verf

Beschikbaar als



Platte pictogrammen



STN 970 : Papier

Beschikbaar als



Platte pictogrammen



Overige signalisatie

Recyclagepictogrammen




STN 972 : Spuitbussen

Beschikbaar als



Platte pictogrammen

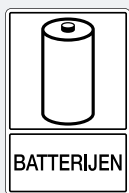


STN 973 : Minerale olie

Beschikbaar als



Platte pictogrammen



STN 975 : Batterijen

Beschikbaar als



Platte pictogrammen



STN 972 : Spuitbussen

Beschikbaar als



Platte pictogrammen



STN 973 : Minerale olie

Beschikbaar als



Platte pictogrammen



Symboollabels

AAEA (WEEE)- en RoHS Labels

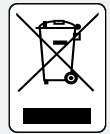
De onderstaande labels helpen om deze richtlijnen na te leven:

- AEEA (afgedankte elektrische en elektronische apparatuur)
- RoHS (Restriction of Certain Hazardous Substances, beperking van het gebruik van gevaarlijke stoffen in elektrische en elektronische apparatuur)

WEEE-labels voor afvalcontainer



Beschikbaar als
Pictogrammen op rol



RoHS-conforme labels



Beschikbaar als
Pictogrammen op rol



RoHS Compliant
Directive 2011/65/EU

RoHS Compliant
Directive 2011/65/EU
(incl. 2015/863/EU)

RoHS-labels LEAD FREE



Beschikbaar als
Pictogrammen op rol



LEAD FREE

RoHS-conforme labels Pb



Beschikbaar als
Pictogrammen op rol



Chinese RoHS labels

In China moeten alle elektrische en elektronische producten die te koop aangeboden worden, markeringen dragen die aangeven welke gevaarlijke stoffen deze goederen bevatten. De Markering is verschillend naarmate de hoeveelheid vervuulende stoffen die aanwezig zijn in het product, wel of niet onder de algemene "EU-RoHS"-grenswaarden liggen.

RoHS – EPUP-10



Beschikbaar als
Pictogrammen op rol



RoHS – EPUP-25



Beschikbaar als
Pictogrammen op rol



RoHS – EPUP-50



Beschikbaar als
Pictogrammen op rol



RoHS – E-symbool



Beschikbaar als
Pictogrammen op rol



Overige signalisatie

Symboollabels

CE-logo

CE-markering getuigt dat een product met dit label ontworpen en gemaakt werd conform de Europese fundamentele eisen betreffende gezondheid, veiligheid en milieu.



PIC 467 - CE-Logo

Beschikbaar als



Platte pictogrammen



Pictogrammen op rol



Explosieveilige ruimtes

Dit symbool duidt aan dat een product explosieveilig is.



PIC 1521 - Goedgekeurd voor gebruik in explosieveilige ruimtes

Beschikbaar als




Platte pictogrammen



Verpakkingslabels

Aan de hand van teksten die onmiddellijk zichtbaar zijn, worden de voorzorgsmaatregelen aangegeven die moeten worden genomen om uw breekbare pakketten in alle veiligheid te verzenden.




ADR LQ Y

Beschikbaar als



Pictogrammen op rol



ADR LQ

Beschikbaar als

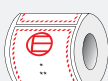


Pictogrammen op rol



ADR QE

Beschikbaar als



Pictogrammen op rol



Verpakkingslabels

PIC 10 : Droog houden

Beschikbaar als



Platte pictogrammen



Pictogrammen op rol



PIC 11 : Bovenzijde

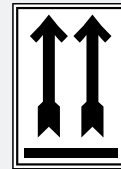
Beschikbaar als



Platte pictogrammen



Pictogrammen op rol



PIC 12 : Breekbaar

Beschikbaar als



Platte pictogrammen



Pictogrammen op rol



STE 13 : HANDLE WITH CARE

Beschikbaar als



Platte pictogrammen



Pictogrammen op rol



STE 14 : Fragile

Beschikbaar als



Platte pictogrammen



Pictogrammen op rol



STE 15 : Fragile keep dry

Beschikbaar als



Platte pictogrammen



Pictogrammen op rol



STE 16 : Do not stack

Beschikbaar als



Platte pictogrammen



Pictogrammen op rol



Overige signalisatie

Temperatuurindicatoren



Bekijk alle mogelijkheden

Klik of scan deze QR-code en ontdek het hele gamma van temperatuurindicatoren.

Omkeerbare en onomkeerbare temperatuuraanduiding

Temperatuurindicatoren zijn een goedkope oplossing om de temperatuur tijdens onderhoudswerkzaamheden te controleren of om fouten in onderzoeks- en ontwikkelingsprocessen op te sporen. Dankzij hun uitzonderlijk compact formaat kunnen ze worden aangebracht op componenten, op zowel industriële als alledaagse apparaten zoals elektrische pompen, roterende onderdelen, remmen en koelkasten, in koelketens of warme omgevingen, of nog in zones waar het meten van de temperatuur moeilijk of weinig praktisch blijkt. Brady biedt zowel omkeerbare als onomkeerbare temperatuurindicatoren.



Snel, makkelijk en niet duur

- Onmiddellijk antwoord op een grote leeszone
- Geen accu en glas
- Continue bewaking, zelfs bij stroomuitval
- Krachtige lijm voor het hele oppervlak

Omkeerbare temperatuurindicatoren

- Verandering van kleur bij bepaalde temperatuur
- Temperatuurbereiken tussen 0 en 100 °C
- Uitermate personaliseerbaar

Onomkeerbare temperatuurindicatoren

- Permanente aanduiding van de temperatuur
- Verandering van kleur zodra een vooraf gedefinieerde temperatuur is bereikt
- Uitermate personaliseerbaar

Voor maximale efficiëntie moeten temperatuurindicatoren bij voorkeur op een droog en schoon oppervlak worden aangebracht. Tegelijkertijd minimaliseert de krachtige lijmstrip het risico dat de labels loskomen, zelfs op vuile of onregelmatige oppervlakken.



Pictogram- en labelprinters

- 204 Pictogram- en labelprinter BBP85
- 204 S3700 Multicolour & Cut pictogram- en labelprinter
- 205 S3100 Pictogram- en labelprinter
- 205 BradyJet J4000 kleurenlabelprinter
- 206 BradyJet 7300 Kleurenlabelprinter
- 206 M710 Labelprinter
- 206 Brady Workstation

Pictogram- en labelprinters



Pictogram- en labelprinter BBP85

Met de BBP85 Pictogram- en labelprinter kunt u labels en pictogrammen tot 254,00 mm breed in meerdere kleuren creëren. Zijn verbeterde intuïtieve interface maakt het toestel heel gebruiksvriendelijk



- Bijzonder duurzame thermische transfertdruk in meerdere kleuren.
- Eenvoudige touchscreeninterface voor autonoom gebruik, of printen via uw pc met de Brady Workstation SFID.
- Met de tijdbesparende apps voor labelontwerp creëert u leidingmerkers, veiligheidspictogrammen, informatielabels en nog zoveel meer!
- De perfecte printer voor al uw activiteiten waarbij meerdere gebruikers Lean, 5S en Kaizen-labels nodig hebben!



S3700 Multicolour & Cut pictogram- en labelprinter

Verbeter uw werkplek met behulp van kleuren en de S3700 pictogram- en labelprinter. Dankzij zijn meerkleurige print- en uitsnijmogelijkheden creëert deze printer identificatie met impact afgestemd op uw toepassingen en werkpleknoden.



- De mogelijkheden voor meerkleurig printen maken deze printer ideaal voor het ontwerpen van opvallende veiligheidspictogrammen, lockout-tags, waarschuwinglabels en zoveel meer en dit in één enkele printgang.
- Met het ingebouwde XY-snijmes maakt u voorgesneden vormen en teksten die u toelaten flexibel de plaats voor de nieuwe berichten te kiezen.
- Labelontwerp wordt kinderspel dankzij het ingebouwde toetsenbord en de touchscreeninterface.
- Print op diverse materialen, zodat u pictogrammen en labels kunt maken voor diverse toepassingen.


Pictogram- en labelprinters



S3100 Pictogram- en labelprinter

De gebruiksvriendelijke BradyPrinter S3100 pictogram- en labelprinter is ontworpen om te voldoen aan een groot aantal identificatiebehoeften in uw bedrijf, zodat u tijd bespaart door opnieuw aan het werk te gaan.

- Maak de labels die u nodig hebt op het ogenblik waarop u ze nodig hebt met het doe-het-zelf labelontwerp.
- Labelontwerp wordt kinderspel dankzij het ingebouwde toetsenbord en de touchscreeninterface.
- Print op diverse materialen, zodat u pictogrammen en labels kunt maken voor diverse toepassingen.
- Dankzij de wifiverbinding vindt u makkelijker meer data bij verschillende bronnen.



BradyJet J4000 kleurenlabelprinter

Creëer een veiligere, efficiëntere werkplek met conforme labels, pictogrammen en procedures in kleur met fotokwaliteit die lang meegaan. Verzoen de complexiteit van veiligheids- en conformiteitslabels met de eisen van een industriële omgeving en reduceer uw voorraad veiligheidssignalisatie en verminder uw materiaalverlies.

- Maak conforme labels en pictogrammen: vertrouw dat uw regelgevende labels de kleuren bieden die vereist zijn voor ISO, CLP/GHS, ANSI, BS5609 en vlamboog.
- Verbeter de prestaties van labels: vertrouw op speciaal samengestelde materialen en inkt die bestand zijn tegen veeleisende omgevingen.
- Maximaliseer de impact, verbeter de efficiëntie en verminder materiaalverlies: print alleen wat u nodig heeft, wanneer u het nodig heeft, in kleur met fotokwaliteit.



Pictogram- en labelprinters



BradyJet 7300 Kleurenlabelprinter

Levenschte kleuren met de BradyJet™ J7300 kleurenlabelprinter. Geniet van snelle, industriële full colour voor diverse printopdrachten, van de productielijn tot in het laboratorium.



- Ideaal voor industriële labeling die vaak verandert, van regelgevende signalisatie en lean visuals tot barcodes, laboratoriumidentificatie, GHS-labels, UL-identificatie en identificatie van componenten.
- Dankzij de LabelSense™-technologie kunnen printer, materialen en inkten met elkaar communiceren voor de automatische herkenning, instelling en aanpassing van labels.
- Dubbele CMY en zwarte (K) inktcartridges leveren keer op keer levendige kleuren, diep zwart, donkere tinten, leesbare barcodes en haarscherpe tekst.
- Print vlekvrrije inkten op labels die bestand zijn tegen water, chemicaliën en wrijving voor een levensduur tot twee jaar bij buitengebruik (zelfs langer bij binnengebruik).



M710 Labelprinter

Sneller. Met minder afval. Dit is onze snelste, meest geavanceerde draagbare printer ooit. Print met een snelheid van 76,2 mm per seconde. Snijd de labels automatisch. Werk de hele dag met één volle batterij. Gebruik één printer voor talloze toepassingen en print op de duurzaamste materialen.



- Profiteer van razendsnelle printsnelheden: 76,2 mm per seconde, plus automatisch gesneden labels.
- Werk langer - print 4500 labels met één volle batterij.
- Geniet van meer duurzaamheid met een printer die bestand is tegen een val van 1,20 m.
- Print wat en hoe u wilt - tekst, barcodes, vormen en afbeeldingen met behulp van een toetsenbord of software.

Brady Workstation

Brady Workstation biedt praktische oplossingen voor labelontwerp (printen vanaf desktop – laptop) voor een grote groep professionals. Het systeem is bijzonder gebruiksvriendelijk en bevat een aantal eenvoudige apps voor verschillende toepassingen. Selecteer de apps die u wenst, download de 30-dagen proefversie en koop de app wanneer u tevreden bent. Elke app helpt u om op een efficiënte manier pictogrammen, leidingmerkers, lockout-procedures en labels te maken. Zo heeft u meer tijd voor andere projecten. Bovendien zorgen de geïntegreerde regelgeving en standaarden ervoor dat u conform blijft.



Surfen naar www.bradyeurope.com is een eenvoudige, efficiënte en tijdsbesparende manier om meer te weten te komen over BRADY-producten, toepassingen, industriële ontwikkelingen, evenementen, speciale acties, enz.

Voor het opzoeken van technische gegevens (TDS), het downloaden van upgrades voor uw BRADY-systeem en software of om snel uw BRADY-product te registreren is er slechts één adres: **www.bradyeurope.com**



www.bradyeurope.com

**België & Luxemburg**

+32 (0) 52 45 78 11
benelux@bradycorp.com

Denemarken

+45 66 14 44 00
denmark@bradycorp.com

Duitsland, Oostenrijk & Zwitserland

+49 (0) 6103 7598 660
germany@bradycorp.com

Frankrijk

+33 (0) 3 20 76 94 48
france@bradycorp.com

Hongarije

+36 23 500 275
hungary@bradycorp.com

Italië

+39 02 26 00 00 22
italy@bradycorp.com

Nederland

+31 (0)70 323 62 98
benelux@bradycorp.com

Noorwegen

+47 70 13 40 00
norway@bradycorp.com

Polen

+48 22 104 6262
poland@bradycorp.com

Qatar, Saoedi-Arabië & de VAE

+971 4881 2524
me@bradycorp.com

Slowakije

+421 902 939 406
slovakia@bradycorp.com

Spanje & Portugal

+34 900 902 993
spain@bradycorp.com
portugal@bradycorp.com

Tsjechië

+420 776 302 229
czechrepublic@bradycorp.com

Turkije

+90 212 264 02 20
turkey@bradycorp.com

Verenigd Koninkrijk & Ierland

+44 (0) 1295 228 288
uk@bradycorp.com

Zweden, Finland, Estland, Letland, Litouwen

+46 (0) 8 590 057 30
sweden@bradyeurope.com

Zuid-Afrika

+27 11 704 3295
africa@bradycorp.com

Wij maken producten die de wereld veiliger en slimmer maken. Van de oceaanbodem tot in de ruimte, van de werkvloer tot in de verloskamer – **wij zijn vrijwel overal waar u kijkt.**



Om onze impact op het milieu te minimaliseren beperkt Brady het aantal herdrukken.

De meest recente versies kunnen steeds gedownload worden op bradyeurope.com/downloads.



Zoek naar: EUR-M-796-NL



Y4232334

Uw distributeur